




# WAHADŁOWE

Skrzydło pełne lub szklone w systemie bezprzylgowym. Konstrukcję skrzydła stanowi ramiak z drewna iglastego obłożony obustronnie płytami HDF. Standardowe wypełnienie stanowi warstwa o strukturze plastra miodu (opcjonalnie płyta otworowa). Nominalna grubość skrzydła wynosi 40 mm.


2 klasa wytrzymałości mechanicznej wg normy PN-EN 1192:2001

Aprobata Techniczna AT-15-6411/2016


Krajowa Ocena Techniczna ITB-KOT-2020/1608 wyd.1



00



00 z bulajem



02

Powierzchnia gładka malowana, fornirowana, pokryta laminatem CPL o grubości od 0,2 do 0,7 mm, laminatem HPL od 0,7 do 1,0 mm lub folią drewnopodobną.

Standardowo szyba hartowana o grubości 4 mm lub opcjonalnie laminowana.

Wyposażenie standardowe:

- zawias wahadłowy: wysokość do 2076 mm - 3 szt.
- wysokość 2176 mm lub 2276 mm - 4 szt.