

Lublin 27.05.2011.



CENNIK OKIEN POL-SKONE

POL-SKONE S-SYSTEM

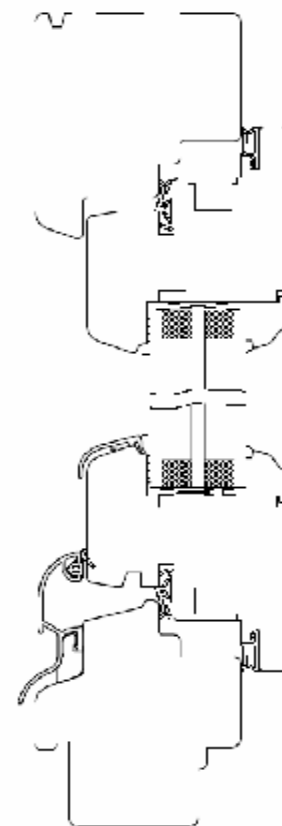
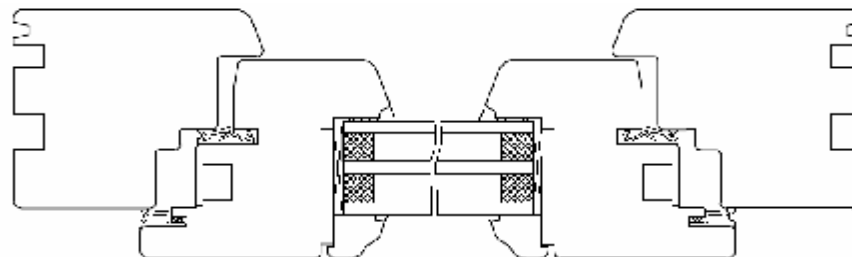
/ POL-SKONE typ C ze szkleniem U=0,8

Szyba Thermofloat 4mm/10/Float 4/10/ Thermofloat 4 Ar U=0.8 W/m²K

Ceny netto PLN (stawka VAT 23%) – ważne od 01.07.2011. r.

U_w=1,2 W/(m² × K) dla okna Pol-Skone RU 1230x1480 mm dla Thermofloat 4mm/10/Float 4/10/ Thermofloat 4 Ar U=0.8 W/m²K (wg. PN-EN ISO 10077-1:2007)

Produkty zgodne z normą PN-EN 14351-1+A1



CENNIK DETALICZNY OKIEN POL-SKONE

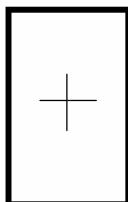
Okno stałe w ramie.

Ceny netto PLN (stawka VAT 23%) – ważne od 01.07.2011 r.

	4	5	6	7	8	9	10	11	12	13	14	15	16	17	18	19	20	21	22	23	24	25
4	353	367	380	393	406	418	431	444	457	470	483	496	509	522	536	549	562	575	587	600	614	627
5	362	377	392	406	419	434	449	450	464	477	490	504	517	530	544	556	569	582	595	608	621	633
6	371	386	403	418	434	439	454	467	480	494	509	524	538	552	568	582	596	610	626	640	654	668
7	380	407	414	431	438	452	468	482	499	514	530	546	562	577	594	609	626	641	657	673	689	704
8	387	418	422	438	449	467	482	499	515	532	549	565	583	600	617	635	653	670	687	704	722	739
9	397	423	426	443	462	479	496	515	533	550	568	584	602	620	636	654	671	689	705	723	740	758
10	407	429	435	455	474	492	511	532	550	569	587	607	626	644	663	681	700	718	737	756	945	972
11	416	439	445	467	487	506	526	547	565	585	607	627	646	667	687	708	728	748	939	969	998	1028
12	424	441	456	477	500	520	540	563	583	605	626	645	666	686	705	725	918	977	1008	1040	1071	1102
13	432	444	468	489	511	534	556	579	600	622	645	668	691	715	737	938	1002	1037	1071	1106	1142	1177
14	439	454	477	501	524	547	570	595	617	641	664	687	710	904	939	975	1040	1075	1112	1148	1207	1243
15	441	463	488	513	537	562	585	610	635	659	685	709	906	944	1010	1049	1087	1126	1187	1203	1265	1304
16	445	473	499	524	549	575	600	627	652	677	703	902	942	1011	1052	1092	1133	1197	1239	1281	1323	
17	455	482	508	534	562	589	615	642	668	697	893	934	975	1046	1088	1151	1194	1237	1280	1323		
18	462	490	518	546	575	602	629	658	686	735	954	999	1045	1090	1159	1205	1251	1298	1344			
19	470	500	528	557	585	616	645	674	724	939	985	1033	1080	1148	1195	1242	1315	1363				
20	477	508	538	569	599	629	659	710	921	970	1018	1066	1135	1183	1232	1305	1355					
21	486	517	549	581	612	642	693	727	950	1002	1050	1120	1170	1242	1293	1344						
22	492	525	559	592	626	655	709	924	978	1033	1103	1153	1227	1279	1331							
23	500	534	569	603	639	688	724	951	1026	1084	1135	1188	1263	1315								
24	506	544	579	615	652	702	919	996	1056	1115	1191	1244	1298									
25	514	551	589	627	685	882	943	1023	1085	1147	1224	1279										
26	521	560	599	639	698	920	985	999	1061	1179	1275											
27	528	569	609	669	868	943	1009	1025	1089	1211												
28	536	577	620	681	906	964	1034	1051	1117													
29	544	585	661	706	927	1002	1077	1076														
30	550	595	671	718	947	1027	1103															

Nr modułu oznacza zakres odpowiadający kolejnemu decymetrowi wymiaru (szerokość, wysokość).

Np.: moduł 7 (M7) oznacza zakres wymiarów 6,01 – 7,00 dm



Standard wykonania:

1. Okno jednoramowe Pol-Skone S-SYSTEM / Pol-Skone typ C
2. Drewno sosnowe klejone warstwowo
3. Szkło Thermofoat 4mm/10/Float 4/10/ Thermofoat 4 Ar
U=0.8 W/m2K

poła zacięniowane - z pakietami 6mm/12/6mm U=1,3 wg EN673

4. Malowanie: biały (NCS s0500-N); brąz (NCS s8010-Y90R)
kolory opcjonalne: patrz dopłaty

Dodatki:

Nawiewnik AERECO EMM707 (kolory: biały lub brąz, przepływ powietrza 35m3/h, akustyka 33dB, montowany w ramie) + 158 PLN/szt

Nawiewnik AERECO EHA609 (kolory: biały lub brąz, przepływ powietrza 35m3/h, akustyka 42dB, montowany w ramie) + 273 PLN/szt

CENNIK DETALICZNY OKIEN POL-SKONE

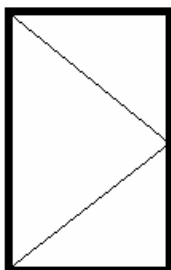
Okno rozwierne

Ceny netto PLN (stawka VAT 23%) – ważne od 01.07.2011. r.

	5	6	7	8	9	10	11	12	13	14	15
6	439	462	487	511	536	563					
7	461	486	509	534	560	602	644				
8	482	508	533	559	584	627	688	710			
9	505	532	557	583	628	652	714	758	805	827	
10	515	550	579	608	657	701	744	786	834	882	952
11	525	569	600	633	687	730	776	823	878	941	1020
12	552	584	623	663	716	753	815	890	941	1008	1086
13	572	610	654	699	751	804	854	939	994	1067	1148
14	595	652	686	739	785	852	922	989	1045	1128	1210
15	612	674	718	773	821	899	974	1038	1098	1188	1275
16	626	690	752	811	873	930	1024	1068	1148	1238	1340
17	667	721	782	845	924	988	1055	1106	1211	1301	1419
18	698	765	832	874	967	1030	1118	1186	1287	1364	1492
19	738	814	857	927	995	1090	1182	1268	1363	1443	1561
20	786	835	908	980	1053	1149	1245	1342	1440	1537	1633

Nr modułu oznacza zakres odpowiadający kolejnemu decymetrowi wymiaru (szerokość, wysokość).

Np.: moduł 7 (M7) oznacza zakres wymiarów 6,01 – 7,00 dm



Standard wykonania:

1. Okno jednoramowe Pol-Skone S-SYSTEM / Pol-Skone typ C
2. Drewno sosnowe klejone warstwowo
3. Szkło Thermofloat 4mm/10/Float 4/10/ Thermofloat 4 Ar U=0.8 W/m²K
4. Okucia obwiedniowe ROTO NT
5. Klamki i osłonki zawiasów (biały lub brąz) w komplecie
6. Malowanie: biały (NCS s0500-N); brąz (NCS s8010-Y90R)
kolory opcjonalne: patrz dopłaty

Dodatki:

- Zawiasy kryte ROYAL +105 PLN/skrzydło
- Nawiewnik AERECO EMM707 (kolory: biały lub brąz, przepływ powietrza 35m³/h, akustyka 33dB, montowany w skrzydle) + 158 PLN/szt
- Nawiewnik AERECO EHA609 (kolory: biały lub brąz, przepływ powietrza 35m³/h, akustyka 42dB, montowany w ramie*)
- Szerokość M6-M10 + 326 PLN/szt; M11-M15 + 378 PLN/szt
- *poszerzenie ramy o 18 mm
- Okno stałe w skrzydle (bez okuć) - 50 PLN
- Okucia WK2 - dopłata 116 PLN
- Okucia WK2 - dopłata 137 PLN
- Okucia WK2 - dopłata 158 PLN
- Okucia WK2 - dopłata 189 PLN

W przypadku okien z okuciami WK2 zalecamy zastosowanie szyby antywłamaniowej P4/16/4 (44.4 kl.P4A/16/4mm U=1,0 Ar) za dopłatą.

CENNIK DETALICZNY OKIEN POL-SKONE

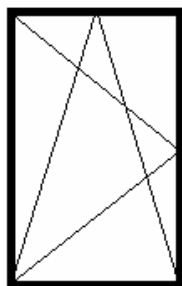
Okno rozwierno-uchylne.

Ceny netto PLN (stawka VAT 23%) – ważne od 01.07.2011. r.

	5	6	7	8	9	10	11	12	13	14	15
6	487	509	534	559	583	626					
7	508	533	557	582	608	649	691				
8	530	556	581	607	632	674	716	758			
9	552	579	605	631	657	699	740	782	829	875	
10	563	597	627	655	686	728	793	836	857	903	1000
11	572	616	647	681	715	756	826	873	901	962	1067
12	602	654	691	729	765	804	865	939	989	1055	1134
13	622	678	722	769	815	852	917	989	1041	1115	1195
14	641	702	755	810	866	901	972	1008	1092	1175	1257
15	662	725	789	829	889	950	1024	1055	1145	1236	1323
16	704	769	831	869	932	994	1071	1128	1224	1314	1417
17	749	814	852	914	975	1065	1148	1199	1303	1393	1512
18	793	861	901	965	1030	1124	1211	1278	1379	1456	1583
19	834	882	950	1020	1087	1182	1275	1360	1455	1537	1653
20	856	928	1000	1073	1145	1242	1339	1435	1532	1629	1726

Nr modułu oznacza zakres odpowiadający kolejnemu decymetrowi wymiaru (szerokość, wysokość).

Np.: moduł 7 (M7) oznacza zakres wymiarów 6,01 – 7,00 dm



Standard wykonania:

1. Okno jednoramowe Pol-Skone S-SYSTEM / Pol-Skone typ C
2. Drewno sosnowe klejone warstwowo
3. Szkło Thermofloat 4mm/10/Float 4/10/ Thermofloat 4 Ar
U=0.8 W/m2K
4. Okucia obwiedniowe ROTO NT
z mikrowentylacją
5. Klamki i osłonki zawiasów (biały lub brąz) w komplecie
6. Malowanie: biały (NCS s0500-N); brąz (NCS s8010-Y90R)
kolory opcjonalne: patrz dopłata

Dodatki:

Zawiasy kryte ROYAL +105 PLN/skrzydło
Nawiewnik AERECO EMM707 (kolory: biały lub brąz, przepływ powietrza 35m3/h, akustyka 33dB, montowany w skrzydle) + 158 PLN/szt
Nawiewnik AERECO EHA609 (kolory: biały lub brąz, przepływ powietrza 35m3/h, akustyka 42dB, montowany w ramie*)
Szerokość M6-M10 + 326 PLN/szt; M11-M15 + 378 PLN/szt
*poszerzenie ramy o 18 mm

Okucia WK2 - dopłata 116 PLN
Okucia WK2 - dopłata 137 PLN
Okucia WK2 - dopłata 158 PLN
Okucia WK2 - dopłata 189 PLN

W przypadku okien z okuciami WK2 zalecamy zastosowanie szyby antywłamaniowej P4/16/4 (44.4 kl.P4A/16/4mm U=1,0 Ar) za dopłatą.

CENNIK DETALICZNY OKIEN POL-SKONE

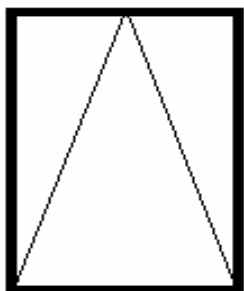
Okno uchylne.

Ceny netto PLN (stawka VAT 23%) – ważne od 01.07.2011. r.

	6	7	8	9	10	11	12	13	14	15	16	17	18	19	20
5	473	494	517	540	553	568	581	617	653	682	709	736	763	798	878
6	494	518	540	565	585	607	627	647	704	742	771	800	831	862	939
7	518	540	565	591	617	645	673	698	758	779	834	867	900	934	1 003
8	540	565	591	616	649	685	718	752	782	836	869	902	937	972	1 061
9	565	591	616	642	683	724	767	799	845	905	937	969	1 003	1 035	1 121
10	591	614	636	659	710	752	793	824	869	930	991	1 040	1 083	1 126	1 191
11	608	635	657	678	740	781	817	870	915	989	1 050	1 099	1 149	1 199	1 286
12		658	677	698	771	812	868	928	991	1 058	1 122	1 186	1 247	1 311	1 363
13		681	699	716	797	856	918	979	1 066	1 118	1 186	1 252	1 320	1 387	1 427
14		760	810	847	912	965	1 029	1 083	1 149	1 201					

Nr modułu oznacza zakres odpowiadający kolejnemu decymetrowi wymiaru (szerokość, wysokość).

Np.: moduł 7 (M7) oznacza zakres wymiarów 6,01 – 7,00 dm



Standard wykonania:

1. Okno jednoramowe Pol-Skone S-SYSTEM / Pol-Skone typ C
2. Drewno sosnowe klejone warstwowo
3. Szkło Thermofloat 4mm/10/Float 4/10/ Thermofloat 4 Ar
U=0.8 W/m²K
4. Okucia obwiedniowe ROTO NT
5. Klamki i osłonki zawiasów (biały lub brąz) w komplecie
6. Malowanie: biały (NCS s0500-N); brąz (NCS s8010-Y90R)
kolory opcjonalne: patrz dopłaty

Dodatki:

Nawiewnik AERECO EMM707 (kolory: biały lub brąz, przepływ powietrza 35m³/h, akustyka 33dB, montowany w ramie*)
Szerokość M6-M10 + 210 PLN/szt; M11-M20 + 263 PLN/szt

Nawiewnik AERECO EHA609 (kolory: biały lub brąz, przepływ powietrza 35m³/h, akustyka 42dB, montowany w ramie*)
Szerokość M6-M10 + 326 PLN/szt; M11-M20 + 378 PLN/szt
*poszerzenie ramy o 18 mm

CENNIK DETALICZNY OKIEN POL-SKONE

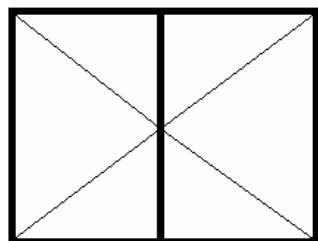
Okno rozwierne + rozwierne.

Ceny netto PLN (stawka VAT 23%) – ważne od 01.07.2011. r.

	9	10	11	12	13	14	15	16	17	18	19	20	21	22	23	24
6	699	716	748	782	822	859	899	924								
7	728	744	776	809	847	886	923	950	995	1040	1085	1097				
8	759	773	805	836	892	957	981	1026	1054	1085	1114	1144	1173	1227		
9	786	819	831	878	918	982	1022	1052	1080	1110	1163	1217	1270	1324	1377	1431
10	822	834	866	912	967	1030	1068	1098	1126	1156	1209	1267	1325	1391	1451	1539
11	856	888	900	949	1015	1077	1122	1161	1198	1221	1306	1379	1408	1431	1526	1627
12	885	929	942	1011	1064	1133	1189	1226	1273	1321	1406	1447	1529	1612	1683	1784
13	941	976	985	1056	1111	1184	1244	1289	1347	1406	1503	1556	1651	1745	1841	1939
14	956	980	1030	1101	1159	1236	1300	1356	1422	1491	1600	1660	1768	1875	1986	2089
15	1010	1027	1076	1147	1208	1290	1358	1420	1493	1576	1647	1766	1885	2003	2123	2242
16	1040	1075	1137	1186	1271	1346	1422	1465	1525	1586	1677	1813	1951	2101	2227	2365
17	1102	1153	1180	1242	1317	1415	1495	1523	1565	1609	1718	1875	2031	2186	2344	2502
18	1171	1203	1265	1302	1400	1495	1560	1601	1645	1688	1795	1951	2107	2263	2420	2578
19	1227	1286	1324	1385	1481	1532	1639	1680	1724	1768	1871	2028	2184	2339	2497	2655
20	1302	1371	1407	1467	1563	1642	1717	1761	1803	1846	1948	2104	2260	2416	2578	2731

Nr modułu oznacza zakres odpowiadający kolejnemu decymetrowi wymiaru (szerokość, wysokość).

Np.: moduł 7 (M7) oznacza zakres wymiarów 6,01 – 7,00 dm



Standardwykonania:

1. Okno jednoramowe Pol-Skone S-SYSTEM / Pol-Skone typ C
2. Drewno sosnowe klejone warstwowo
3. Szkło Thermofloat 4mm/10/Float 4/10/ Thermofloat 4 Ar U=0.8 W/m2K
4. Okucia obwiedniowe ROTO NT
5. Klamki i osłonki zawiasów (biały lub brąz) w komplecie
6. Malowanie: biały (NCS s0500-N); brąz (NCS s8010-Y90R) kolory opcjonalne: patrz dopłaty
7. Słupek ruchomy w standardzie.

(Słupek stały - dopłata: **95** PLN/mb)

Dodatki:

Zawiasy kryte ROYAL +105 PLN/skrzydło
 Nawiewnik AERECO EMM707 (kolory: biały lub brąz, przepływ powietrza 35m3/h, akustyka 33dB, montowany w skrzydle) + 158 PLN/szt
 Nawiewnik AERECO EHA609 (kolory: biały lub brąz, przepływ powietrza 35m3/h, akustyka 42dB, montowany w ramie*)
 Szerokość M9-M10 + 326 PLN/szt; M11-M20 + 378 PLN/szt; M21-M24 + 431 PLN/szt
 *poszerzenie ramy o 18 mm

Okno stałe w skrzydle (bez okuć) - 100 PLN (wymagany słupek stały za dopłatą)

 Okucia WK2 - dopłata 242 PLN

 Okucia WK2 - dopłata 336 PLN

W przypadku okien z okuciami WK2 zalecamy zastosowanie szyby antywłamaniowej P4/16/4 (44.4 kl.P4A/16/4mm U=1,0 Ar) za dopłatą.

CENNIK DETALICZNY OKIEN POL-SKONE

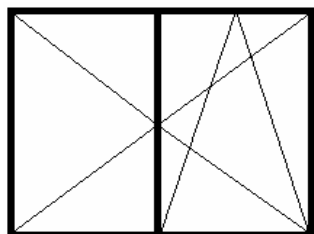
Okno roz **Lublin 01.07.2011.**

Geny netto PLN (stawka VAT 23%) – ważne od 01.07.2011. r.

	9	10	11	12	13	14	15	16	17	18	19	20	21	22	23	24
6	710	749	785	811	856	902	929	974								
7	736	783	814	853	882	928	956	999	1043	1056	1100	1144				
8	765	811	842	878	926	997	1030	1043	1103	1100	1129	1193	1222	1252		
9	793	838	868	914	951	1004	1040	1101	1129	1159	1211	1266	1281	1333	1385	1436
10	826	871	901	947	998	1051	1116	1147	1175	1205	1257	1316	1334	1397	1455	1542
11	857	903	935	1000	1045	1097	1172	1210	1248	1270	1357	1386	1455	1479	1574	1676
12	908	942	994	1044	1092	1149	1227	1274	1323	1370	1411	1494	1576	1660	1746	1831
13	953	988	1029	1088	1140	1199	1282	1339	1396	1454	1507	1603	1698	1793	1889	1984
14	993	1015	1083	1132	1198	1251	1336	1404	1470	1494	1601	1709	1816	1923	2033	2136
15	1044	1061	1129	1188	1258	1302	1394	1469	1547	1576	1695	1813	1932	2051	2171	2289
16	1103	1130	1183	1247	1338	1386	1485	1544	1604	1665	1753	1891	2028	2165	2303	2442
17	1165	1197	1258	1318	1391	1469	1576	1618	1662	1705	1810	1968	2123	2279	2435	2594
18	1226	1268	1341	1376	1470	1548	1655	1697	1740	1784	1887	2044	2199	2356	2512	2670
19	1295	1325	1385	1443	1522	1627	1683	1724	1819	1863	1963	2121	2276	2432	2588	2747
20	1345	1406	1465	1524	1600	1706	1760	1800	1843	1941	2040	2197	2352	2509	2665	2823

Nr modułu oznacza zakres odpowiadający kolejnemu decymetrowi wymiaru (szerokość, wysokość).

Np.: moduł 7 (M7) oznacza zakres wymiarów 6,01 – 7,00 dm



Standardwykonania:

1. Okno jednoramowe Pol-Skone S-SYSTEM / Pol-Skone typ C
2. Drewno sosnowe klejone warstwowo
3. Szkło Thermofloat 4mm/10/Float 4/10/ Thermofloat 4 Ar
U=0.8 W/m²K
4. Okucia obwiedniowe ROTO NT
zmikrowentylacją
5. Klamki i osłonki zawiasów (biały lub brąz) w komplecie
6. Malowanie: biały (NCS s0500-N); brąz (NCS s8010-Y90R)
kolory opcjonalne: patrz dopłaty
7. Słupek ruchomy w standardzie.

(Słupek stały - dopłata: **95** PLN/mb)

Dodatki:

Zawiasy kryte ROYAL +105 PLN/skrzydło
 Nawiewnik AERECO EMM707 (kolory: biały lub brąz, przepływ powietrza 35m³/h, akustyka 33dB, montowany w skrzydle) + 158 PLN/szt
 Nawiewnik AERECO EHA609 (kolory: biały lub brąz, przepływ powietrza 35m³/h, akustyka 42dB, montowany w ramie*)
 Szerokość M9-M10 + 326 PLN/szt; M11-M20 + 378 PLN/szt; M21-M24 + 431 PLN/szt
 *poszerzenie ramy o 18 mm
 Zmiana okuć R na RU w drugim skrzydle (RU+RU) + 95 PLN (tylko przy słupku stałym)

 Okucia WK2 - dopłata 242 PLN

 Okucia WK2 - dopłata 336 PLN

W przypadku okien z okuciami WK2 zalecamy zastosowanie szyby antywłamaniowej P4/16/4 (44.4 kl.P4A/16/4mm U=1,0 Ar) za dopłatą.

CENNIK DETALICZNY OKIEN POL-SKONE

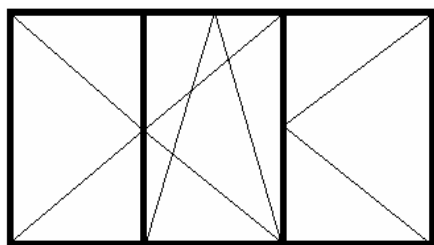
Okno rozwierne+rozwierno-uchylne + rozwierne.

Ceny netto PLN (stawka VAT 23%) – ważne od 01.07.2011. r.

	13	14	15	16	17	18	19	20	21	22	23	24	25	26	27	28	29	30
6	1043	1077	1112	1146	1180	1214	1253	1293	1332									
7	1083	1120	1157	1193	1229	1266	1303	1340	1377	1415	1452	1488						
8	1128	1164	1201	1238	1274	1311	1362	1412	1465	1503	1544	1584	1611	1639	1666			
9	1150	1192	1233	1274	1316	1358	1408	1459	1512	1552	1592	1632	1659	1687	1714	1762	1810	1860
10	1206	1245	1285	1325	1363	1404	1462	1517	1575	1617	1657	1698	1727	1756	1785	1834	1885	1936
11	1229	1269	1309	1362	1417	1471	1528	1584	1640	1688	1737	1785	1816	1845	1876	1940	2006	2070
12	1258	1294	1351	1409	1467	1525	1587	1650	1713	1766	1819	1874	1914	1957	1999	2065	2133	2199
13	1289	1349	1409	1469	1529	1589	1656	1724	1791	1851	1910	1970	2018	2065	2112	2194	2274	2353
14	1325	1389	1454	1518	1584	1650	1723	1795	1868	1936	2004	2070	2123	2173	2225	2318	2411	2504
15	1404	1465	1526	1588	1650	1711	1791	1870	1951	2022	2094	2166	2223	2282	2340	2445	2549	2653
16	1488	1548	1608	1668	1728	1789	1874	1957	2040	2111	2182	2251	2310	2369	2428	2547	2665	2784
17	1588	1647	1707	1766	1824	1885	1972	2060	2149	2218	2287	2356	2409	2462	2516	2650	2783	2917
18	1702	1762	1822	1882	1941	2001	2091	2182	2271	2341	2411	2480	2531	2581	2630	2764	2900	3033
19	1815	1877	1938	1999	2062	2123	2213	2305	2396	2467	2538	2610	2660	2711	2761	2898	3032	3168
20	1973	2016	2058	2100	2142	2185	2297	2409	2521	2593	2664	2737	2788	2841	2892	3029	3165	3301

Nr modułu oznacza zakres odpowiadający kolejnemu decymetrowi wymiaru (szerokość, wysokość).

Np.: moduł 7 (M7) oznacza zakres wymiarów 6,01 – 7,00 dm



SŁUPEK RUCHOMY

SŁUPEK STAŁY

Standardwykonania:

1. Okno jednoramowe Pol-Skone S-SYSTEM / Pol-Skone typ C
2. Drewnososnoweklejonewarstwowo
3. Szkło Thermofloat 4mm/10/Float 4/10/ Thermofloat 4 Ar
U=0.8 W/m²K
4. Okucia obwiedniowe ROTONT
zmikrowentylacją
5. Klamki i osłonki zawiasów (biały lub brąz) w komplecie
6. Malowanie: biały (NCS s0500-N); brąz (NCS s8010-Y90R)
koloryopcjonalne:patrz dopłaty
7. W standardzie jeden słupek stały i jeden ruchomy.
(Słupek stały - dopłata: **95** PLN/mb)

Okucia WK2 - dopłata 221 PLN

Okucia WK2 - dopłata 252 PLN

Okucia WK2 - dopłata 284 PLN

Okucia WK2 - dopłata 315 PLN

W przypadku okien z okuciami WK2 zalecamy szyby antywłamaniowej P4/16/4 (44.4 kl.P4A/16/4mm U=1,0 Ar) za dopłatą.

CENNIK DETALICZNY OKIEN POL-SKONE

Okno balkonowe rozwiernie.

Ceny netto PLN (stawka VAT 23%) – ważne od 01.07.2011. r.

	8	9	10	11	12	13
21	1034	1111	1208	1311	1418	1516
22	1087	1175	1274	1374	1493	1593
23	1141	1221	1333	1438	1569	1669
24	1194	1268	1395	1501	1644	1746
25	1247	1352	1456	1564	1718	1822

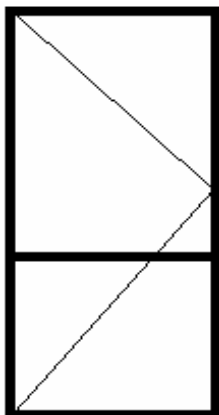
Okucia WK2 - dopłata 158 PLN

Okucia WK2 - dopłata 189 PLN

W przypadku okien z okuciami WK2 zalecamy zastosowanie szyby antywłamaniowej P4/16/4 (44.4 kl.P4A/16/4mm U=1,0 Ar) za dopłatą.

Nr modułu oznacza zakres odpowiadający kolejnemu decymetrowi wymiaru (szerokość, wysokość).

Np.: moduł 11 (M11) oznacza zakres wymiarów 10,01 – 11,00 dm



Standard wykonania:

1. Okno jednoramowe Pol-Skone S-SYSTEM / Pol-Skone typ C
2. Drewno sosnowe klejone warstwowo
3. Szkło Thermofloat 4mm/10/Float 4/10/ Thermofloat 4 Ar
U=0.8 W/m²K
4. Okucia obwiedniowe ROTO NT
5. Klamki i osłonki zawiasów (biały lub brąz) w komplecie
6. Malowanie: biały (NCS s0500-N); brąz (NCS s8010-Y90R)
kolory opcjonalne: patrz dopłaty
7. Poprzeczka 80 mm - wysokość na życzenie klienta

Dodatki:

Zawiasy kryte ROYAL +105 PLN/skrzydło

Wzmocnione zawiasy HCB do drzwi balkonowych + 263 PLN/komplet

Nawiewnik AERECO EHA609 (kolory: biały lub brąz, przepływ powietrza 35m³/h, akustyka 42dB, montowany w ramie*)

Szerokość M8-M10 + 326 PLN/szt; M11-M13 + 378 PLN/szt

*poszerzenie ramy o 18 mm

Nawiewnik AERECO EMM707 (kolory: biały lub brąz, przepływ powietrza 35m³/h, akustyka 33dB, montowany w skrzydle) + 158 PLN/szt

Okno stałe w skrzydle (bez okuć) - 50 PLN

Dopłaty:

1. Niski próg aluminiowy ATD75	105 zł
2. zasuwnica ROTO z rolką antywyważeniową na wkładkę poszerzony ramiak do 97mm klamka dwustronna dzielona* wkładka kl. A	273 zł
3. hamulec w klamce (tylko do zasuwnicy)	115 zł
4. zamek listwowy na wkładkę z zaczepami antywyważeniowymi poszerzony ramiak do 110mm klamka z szyldem podłużnym* wkładka kl.A	525 zł

*klamka aluminiowa, dostępne kolory: biały R 07.1/2; brąz R 05.5

CENNIK DETALICZNY OKIEN POL-SKONE

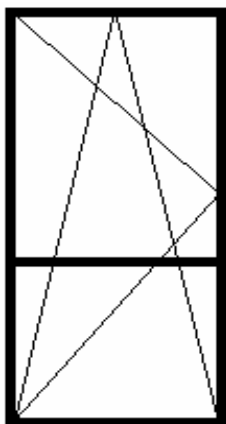
Okno balkonowe rozwierno-uchylne.

Ceny netto PLN (stawka VAT 23%) – ważne od 01.07.2011. r.

	8	9	10	11	12	13
21	1126	1203	1301	1404	1511	1608
22	1180	1268	1365	1467	1586	1685
23	1233	1315	1424	1530	1660	1761
24	1287	1361	1487	1594	1736	1838
25	1340	1446	1549	1657	1810	1914

Nr modułu oznacza zakres odpowiadający kolejnemu decymetrowi wymiaru (szerokość, wysokość).

Np.: moduł 11 (M11) oznacza zakres wymiarów 10,01 – 11,00 dm



Standard wykonania:

1. Okno jednoramowe Pol-Skone S-SYSTEM / Pol-Skone typ C
2. Drewno sosnowe klejone warstwowo
3. Szkło Thermofloat 4mm/10/Float 4/10/ Thermofloat 4 Ar
U=0.8 W/m2K
4. Okucia obwiedniowe ROTO NT
z mikrowentylacją
5. Klamki i osłonki zawiasów (biały lub brąz) w komplecie
6. Malowanie: biały (NCS s0500-N); brąz (NCS s8010-Y90R)
kolory opcjonalne: patrz dopłaty
7. Poprzeczka 80 mm - wysokość na życzenie klienta

Dodatki:

Zawiasy kryte ROYAL +105 PLN/skrzydło

Nawiewnik AERECO EMM707 (kolory: biały lub brąz, przepływ powietrza 35m³/h, akustyka 33dB, montowany w skrzydle) + 158 PLN/szt

Nawiewnik AERECO EHA609 (kolory: biały lub brąz, przepływ powietrza 35m³/h, akustyka 42dB, montowany w ramie*)

Szerokość M8-M10 + 326 PLN/szt; M11-M13 + 378 PLN/szt

*poszerzenie ramy o 18 mm

Okucia WK2 - dopłata 158 PLN

Okucia WK2 - dopłata 189 PLN

W przypadku okien z okuciami WK2 zalecamy zastosowanie szyby antywłamaniowej P4/16/4 (44.4 kl.P4A/16/4mm U=1,0 Ar) za dopłatą.

Dopłaty:

Zasuwnica ROTO z rolką antywyważeniową na wkładkę poszerzony ramiak do 97mm klamka dwustronna dzielona* wkładka kl. A	273 zł
---	--------

*klamka aluminiowa, dostępne kolory: biały R 07.1/2; brąz R 05.5

CENNIK DETALICZNY OKIEN POL-SKONE

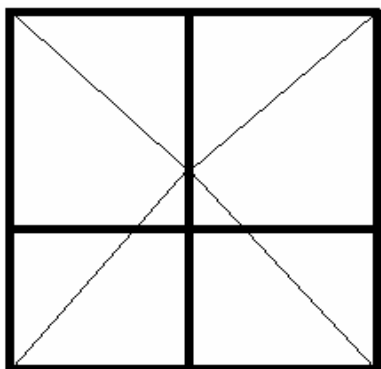
Okno balkonowe rozwierne + rozwierne.

Ceny netto PLN (stawka VAT 23%) – ważne od 01.07.2011. r.

	10	11	12	13	14	15	16	17	18	19	20	21	22	23	24
21	1473	1529	1586	1665	1745	1822	1911	1999	2087	2174	2330	2487	2643	2800	2957
22	1549	1606	1663	1739	1817	1894	1968	2039	2111	2251	2408	2563	2719	2877	3033
23	1605	1660	1716	1800	1885	1971	2054	2146	2222	2306	2462	2618	2773	2931	3089
24	1659	1715	1772	1855	1939	2027	2110	2194	2277	2361	2517	2674	2829	2986	3145
25	1714	1771	1828	1911	1994	2080	2165	2248	2333	2416	2572	2727	2884	3042	3198

Nr modułu oznacza zakres odpowiadający kolejnemu decymetrowi wymiaru (szerokość, wysokość).

Np.: moduł 11 (M11) oznacza zakres wymiarów 10,01 – 11,00 dm



Standardwykonania:

- Okno jednoramowe Pol-Skone S-SYSTEM/ Pol-Skone typ C
- Drewno sosnowe klejone warstwowo
- Szkoło Thermofloat 4mm/10/Float 4/10/ Thermofloat 4 Ar
U=0.8 W/m2K
- Okucia obwiedniowe ROTONT
- Klamki i osłonki zawiasów (biały lub brąz) w komplecie
- Malowanie: biały (NCS s0500-N); brąz (NCS s8010-Y90R)
kolory opcjonalne: patrz dopłaty
- Słupek ruchomy w standardzie.
(Słupek stały - dopłata: **95** PLN/mb)
- Poprzeczka 80 mm - wysokość na życzenie klienta.
- W modułach M23, M24, M25 (wysokość) w standardzie
zasuwnica centralna w skrzydle biernym
(za wyjątkiem opcji z zamkiem listwowym).

Dodatki:

Zawiasy kryte ROYAL +105 PLN/skrzydło

Wzmocnione zawiasy HCB do drzwi balkonowych + 525 PLN/komplet

Nawiewnik AERECO EMM707 (kolory: biały lub brąz, przepływ powietrza 35m3/h, akustyka 33dB, montowany w skrzydle) + 158 PLN/szt

Nawiewnik AERECO EHA609 (kolory: biały lub brąz, przepływ powietrza 35m3/h, akustyka 42dB, montowany w ramie*)

Szerokość M10 + 326 PLN/szt; M11-M20 + 378 PLN/szt; M21-M24 + 431 PLN/szt

*poszerzenie ramy o 18 mm

Okno stałe w skrzydle (bez okuć) - 100 PLN (wymagany słupek stały za dopłatą)

Dopłaty:

1. Niski próg aluminiowy ATD75	210 zł
2. zasuwnica ROTO z rolką antywyważeniową na wkładkę poszerzony ramiak do 97mm klamka dwustronna dzielona* wkładka kl.A	273 zł
3. hamulec w klamce (tylko do zasuwnicy)	115 zł
4. zamek listwowy na wkładkę z zaczepami antywyważeniowymi poszerzony ramiak do 110mm klamka z szyldem podłużnym* wkładka kl.A	525 zł

*klamka aluminiowa, dostępne kolory: biały R 07.1/2; brąz R 05.5

 Okucia WK2 - dopłata 242 PLN

 Okucia WK2 - dopłata 336 PLN

W przypadku okien z okuciami WK2 zalecamy zastosowanie szyby antywłamaniowej P4/16/4 (44.4 kl.P4A/16/4mm U=1,0 Ar) za dopłatą.

CENNIK DETALICZNY OKIEN POL-SKONE

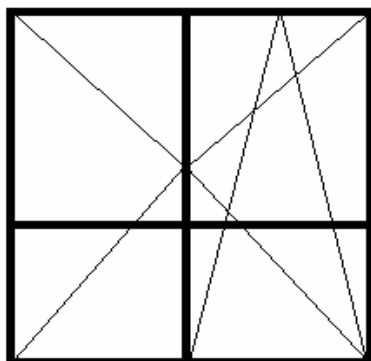
Okno balkonowe rozwierno + rozwierno-uchylne.

Ceny netto PLN (stawka VAT 23%) – ważne od 01.07.2011. r.

	10	11	12	13	14	15	16	17	18	19	20	21	22	23	24
21	1568	1623	1679	1759	1838	1916	2004	2092	2181	2268	2425	2581	2737	2893	3052
22	1644	1700	1756	1832	1911	1988	2060	2134	2205	2345	2502	2657	2813	2970	3128
23	1839	1895	1952	2035	2119	2206	2290	2381	2458	2541	2697	2854	3009	3166	3324
24	1894	1951	2007	2091	2174	2262	2345	2429	2512	2596	2752	2907	3064	3222	3378
25	1950	2005	2062	2145	2230	2315	2399	2483	2568	2651	2807	2963	3119	3276	3434

Nr modułu oznacza zakres odpowiadający kolejnemu decymetrowi wymiaru (szerokość, wysokość).

Np.: moduł 11 (M11) oznacza zakres wymiarów 10,01 – 11,00 dm




Standardwykonania:

1. Okno jednoramowe Pol-Skone S-SYSTEM / Pol-Skone typ C
2. Drewno sosnowe klejone warstwowo
3. Szkło Thermofloat 4mm/10/Float 4/10/ Thermofloat 4 Ar
U=0.8 W/m²K
4. Okucia obwiedniowe ROTONT z mikrowentylacją
5. Klamki i osłonki zawiasów (biały lub brąz) w komplecie
6. Malowanie: biały (NCS s0500-N); brąz (NCS s8010-Y90R)
kolory opcjonalne: patrz dopłaty
7. Słupek ruchomy w standardzie.

(Słupek stały - dopłata: **95** PLN/mb)

8. Poprzeczka 80 mm - wysokość na życzenie klienta
9. W modułach M23, M24, M25 (wysokość) w standardzie zasuwica centralna w skrzydle biernym (za wyjątkiem opcji z zamkiem listwowym).

 Okucia WK2 - dopłata 242 PLN

 Okucia WK2 - dopłata 336 PLN

W przypadku okien z okuciami WK2 zalecamy zastosowanie szyby antywłamaniowej P4/16/4 (44.4 kl.P4A/16/4mm U=1,0 Ar) za dopłatą.

Dodatki:

Zawiasy kryte ROYAL +105 PLN/skrzydło

Nawiewnik AERECO EMM707 (kolory: biały lub brąz, przepływ powietrza 35m³/h, akustyka 33dB, montowany w skrzydle) + 158 PLN/szt

Nawiewnik AERECO EHA609 (kolory: biały lub brąz, przepływ powietrza 35m³/h, akustyka 42dB, montowany w ramie*)

Szerokość M10 + 326 PLN/szt; M11-M20 + 378 PLN/szt; M21-M24 + 431 PLN/szt

*poszerzenie ramy o 18 mm

Dopłaty:

Zasuwica ROTO z rolką antywyważeniową na wkładkę poszerzony ramiak do 97mm klamka dwustronna dzielona* wkładka kl. A	273 zł
---	--------

*klamka aluminiowa, dostępne kolory: biały R 07.1/2; brąz R 05.5

CENNIK DETALICZNY OKIEN POL-SKONE

Patio-Life SCHEMAT A

Ceny netto PLN (stawka VAT 23%) – ważne od 01.07.2011. r.

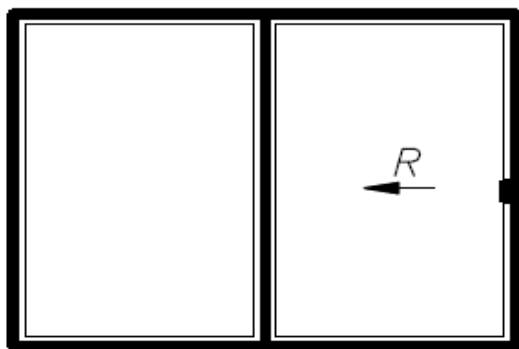


	20	21	22	23	24	25	26	27	28	29	30	31	32	33
20	7109	7242	7362	7499	7618	7735	7859	8000	8119	8237	8358	8505	8623	8741
21	7238	7376	7501	7643	7767	7891	8019	8165	8289	8413	8539	8690	8813	8937
22	7371	7513	7643	7790	7919	8047	8182	8333	8461	8590	8723	8879	9007	9135
23	7503	7646	7782	7934	8068	8203	8341	8497	8631	8764	8903	9064	9198	9330
24	7637	7781	7921	8079	8217	8357	8500	8661	8800	8939	9084	9248	9387	9527

	34	35	36	37	38	39	40	41	42	43	44
20	11553	11712	11870	12029	12217	12383	12534	12692	12853	13012	13207
21	11827	11992	12158	12324	12519	12685	12851	13017	13185	13351	13554
22	12100	12273	12447	12620	12828	13001	13174	13348	13523	13696	13906
23	12374	12555	12735	12916	13136	13311	13491	13672	13855	14035	14253
24	12648	12836	13024	13212	13444	13622	13810	13998	14188	14376	14600

Nr modułu oznacza zakres odpowiadający kolejnemu decymetrowi wymiaru (szerokość, wysokość).

Np.: moduł 25 (M25) oznacza zakres wymiarów 24,01 – 25,00 dm



Standard wykonania

1. Okno jednoramowe typu Patio Life 56x171
2. Drewno sosnowe klejone warstwowo
3. Szkło Thermofloat 4mm/10/Float 4/10/ Thermofloat 4 Ar U=0.8 W/m2K.
Od modułu 34 zastosowany jest pakiet 33.2 kl.P2/16/Thermofloat 4mm U=1,0 Ar
4. Okucia Patio Life
5. Klamka RotoLine Patio Life.
6. Niski próg tworzywowy z nakładką aluminiową. (wpuszczany - 56 mm)
Wysokość podawana zawsze z progiem.
7. Malowanie: biały (NCS s0500-N); brąz (NCS s8010-Y90R)
kolory opcjonalne: patrz dopłaty

CENNIK DETALICZNY OKIEN POL-SKONE

Patio-Life SCHEMAT C

Ceny netto PLN (stawka VAT 23%) – ważne od 01.07.2011. r.

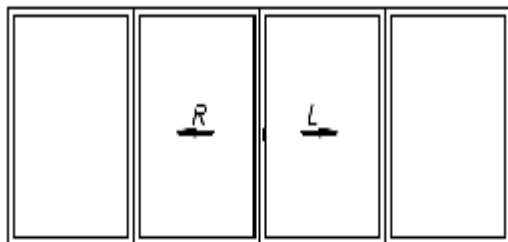


	40	41	42	43	44	45	46	47	48	49	50	51	52	53
20	14216	14350	14484	14603	14722	14860	14997	15116	15234	15353	15471	15595	15717	15978
21	14475	14614	14753	14876	15001	15144	15286	15410	15533	15657	15780	15909	16037	16307
22	14741	14883	15024	15156	15286	15433	15579	15708	15838	15966	16094	16228	16362	16641
23	15007	15149	15292	15428	15563	15715	15868	16002	16135	16270	16404	16543	16681	16971
24	15272	15416	15561	15702	15842	16000	16156	16295	16434	16573	16713	16857	17000	17300

	54	55	56	57	58	59	60
20	16005	16121	16237	16355	16473	16594	16716
21	16335	16456	16577	16700	16824	16950	17076
22	16664	16792	16921	17051	17180	17312	17446
23	16997	17129	17261	17394	17529	17667	17806
24	17328	17464	17600	17739	17877	18022	18166

Nr modułu oznacza zakres odpowiadający kolejnemu decymetrowi wymiaru (szerokość, wysokość).

Np.: moduł 40 (M40) oznacza zakres wymiarów 39,01 – 40,00 dm



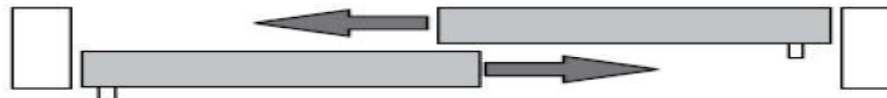
Standard wykonania

1. Okno jednoramowe typu Patio Life 56x171
2. Drewno sosnowe klejone warstwowo
3. Szkło Thermofloat 4mm/10/Float 4/10/ Thermofloat 4 Ar U=0.8 W/m2K
4. Okucia Patio Life
5. Klamka RotoLine Patio Life.
6. Niski próg tworzywowi z nakładką aluminiową. (wpuszczany - 56 mm)
Wysokość podawana zawsze z progiem.
7. Malowanie: biały (NCS s0500-N); brąz (NCS s8010-Y90R)
kolory opcjonalne: patrz dopłaty

CENNIK DETALICZNY OKIEN POL-SKONE

Patio-Life SCHEMAT D

Ceny netto PLN (stawka VAT 23%) – ważne od 01.07.2011. r.

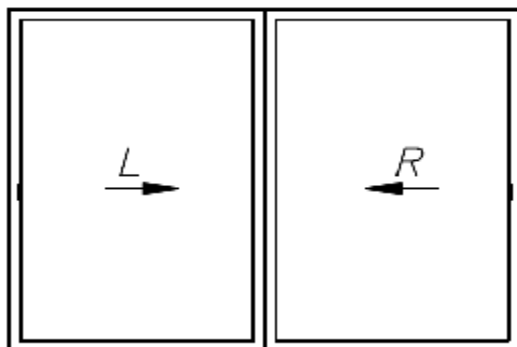


	20	21	22	23	24	25	26	27	28	29	30	31	32	33
20	9485	9618	9737	9874	9994	10112	10235	10376	10495	10612	10734	10890	11007	11127
21	9614	9752	9877	10019	10143	10266	10394	10541	10665	10788	10914	11074	11198	11322
22	9746	9889	10019	10166	10295	10423	10557	10709	10837	10966	11099	11264	11393	11521
23	9879	10022	10158	10310	10444	10578	10716	10873	11006	11141	11279	11449	11583	11716
24	10012	10157	10297	10455	10593	10733	10876	11038	11176	11315	11460	11634	11773	11912

	34	35	36	37	38	39	40	41	42	43	44
20	13722	13880	14287	14446	14634	14792	14951	15156	15317	15476	15671
21	13996	14161	14575	14741	14936	15102	15268	15481	15649	15815	16018
22	14269	14442	14864	15037	15245	15418	15591	15812	15987	16160	16370
23	14543	14723	15152	15333	15552	15728	15908	16136	16319	16499	16717
24	14817	15005	15441	15629	15861	16039	16227	16461	16652	16839	17064

Nr modułu oznacza zakres odpowiadający kolejnemu decymetrowi wymiaru (szerokość, wysokość).

Np.: moduł 25 (M25) oznacza zakres wymiarów 24,01 – 25,00 dm



Standard wykonania

1. Okno jednoramowe typu Patio Life 56x171
2. Drewno sosnowe klejone warstwowo
3. Szkło Thermofloat 4mm/10/Float 4/10/ Thermofloat 4 Ar U=0.8 W/m2K
Od modułu 34 zastosowany jest pakiet 33.2 kl.P2/16/Thermofloat 4mm U=1,0 Ar
4. Okucia Patio Life
5. Klamka RotoLine Patio Life.
6. Niski próg tworzywowy z nakładką aluminiową. (wpuszczany - 56 mm)
Wysokość podawana zawsze z progami.
7. Malowanie: biały (NCS s0500-N); brąz (NCS s8010-Y90R)
kolory opcjonalne: patrz dopłaty

CENNIK DETALICZNY OKIEN POL-SKONE

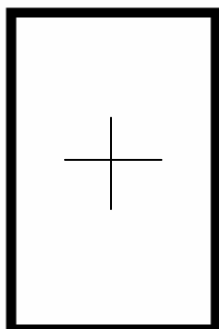
Lublin 01.07.2011.

Ceny netto PLN (stawka VAT 23%) – ważne od 01.07.2011. r.

	5	6	7	8	9	10	11	12	13	14	15	16	17	18	19	20
5	651	695	739	783	828	873	918	952	1001	1048	1096	1143	1192	1240	1287	1336
6	695	739	783	828	864	915	964	1013	1063	1113	1162	1212	1262	1311	1361	1411
7	739	783	828	868	920	970	1023	1074	1126	1177	1229	1280	1331	1383	1435	1486
8	783	828	868	921	975	1028	1082	1135	1188	1241	1296	1348	1402	1454	1508	1561
9	828	864	920	975	1030	1085	1140	1196	1251	1305	1361	1416	1471	1527	1581	1637
10	873	915	970	1028	1085	1141	1199	1256	1313	1370	1427	1484	1541	1598	1656	1713
11	918	964	1023	1082	1140	1199	1258	1317	1377	1434	1493	1552	1611	1670	1728	1787
12	952	1013	1074	1135	1196	1256	1317	1378	1439	1498	1559	1620	1681	1741	1802	1981
13	1001	1063	1126	1188	1251	1313	1377	1439	1500	1563	1625	1688	1750	1812	2006	2082
14	1048	1113	1177	1241	1305	1370	1434	1498	1563	1628	1692	1756	1945	2024	2104	2183
15	1096	1162	1229	1296	1361	1427	1493	1559	1625	1692	1759	1952	2035	2118	2201	2285
16	1143	1212	1280	1348	1416	1484	1552	1620	1688	1756	1952	2039	2125	2212	2299	2386
17	1192	1262	1331	1402	1471	1541	1611	1681	1750	1821	2035	2125	2216	2306	2397	2487
18	1240	1311	1383	1454	1527	1598	1670	1741	1812	2024	2118	2212	2306	2400	2494	2588
19	1287	1361	1435	1508	1581	1656	1728	1802	2006	2104	2201	2299	2397	2494	2592	2690
20	1336	1411	1486	1561	1637	1713	1787	1981	2082	2183	2285	2386	2487	2588	2690	2791

Nr modułu oznacza zakres odpowiadający kolejnemu decymetrowi wymiaru (szerokość, wysokość).

Np.: moduł 10 (M10) oznacza zakres wymiarów 9,01 – 10,00 dm



Standard wykonania

1. Okno jednoramowe FIX na bazie ościeżnicy Patio Life
2. Drewno sosnowe klejone warstwowo
3. Szkło Thermofloat 4mm/10/Float 4/10/ Thermofloat 4 Ar U=0.8 W/m2K
poła zaciemnione - z pakietami 6mm/12/6mm U=1,3 wg EN673
4. Malowanie: biały (NCS s0500-N); brąz (NCS s8010-Y90R)
kolory opcjonalne: patrz dopłaty

CENNIK DETALICZNY OKIEN POL-SKONE

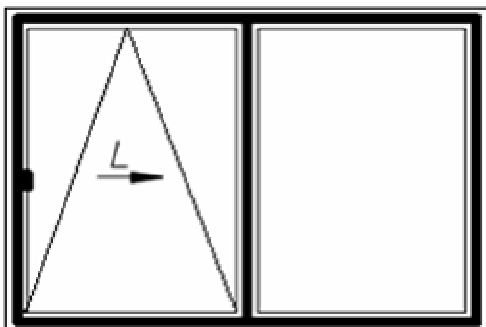
Patio uchylno-przesuwne + stałe w skrzydle.

Ceny netto PLN (stawka VAT 23%) – ważne od 01.07.2011. r.

	20	21	22	23	24	25	26	27	28	29	30	31	32	33
20	5051	5238	5400	5597	5756	5917	6086	6288	6449	6610	6775	6986	7146	7307
21	5214	5411	5581	5783	5951	6118	6297	6506	6673	6842	7014	7233	7400	7568
22	5387	5587	5766	5976	6150	6325	6510	6727	6903	7077	7262	7487	7662	7837
23	5559	5759	5944	6162	6345	6528	6719	6945	7126	7309	7501	7733	7916	8099
24	5731	5931	6125	6349	6539	6729	6929	7160	7351	7541	7741	7979	8170	8359
25	5901	6105	6304	6536	6734	6932	7138	7377	7575	7772	7979	8226	8423	8621

Nr modułu oznacza zakres odpowiadający kolejnemu decymetrowi wymiaru (szerokość, wysokość).

Np.: moduł 15 (M15) oznacza zakres wymiarów 14,01 – 15,00 dm



Dodatki:

Automat w kłamce ROTO 3150Z + 1058 PLN/szt

Standard wykonania:

1. Okno jednoramowe Pol-Skone S-SYSTEM / Pol-Skone typ C
2. Drewno sosnowe klejone warstwowo
3. Szkło Thermofloat 4mm/10/Float 4/10/ Thermofloat 4 Ar U=0.8 W/m2K
4. Okucia obwiedniowe ROTO PATIO 3130S
5. Klamki i osłonki zawiasów (biały lub brąz) w komplecie
6. Malowanie: biały (NCS s0500-N); brąz (NCS s8010-Y90R)

kolory opcjonalne: patrz dopłaty

CENNIK DETALICZNY OKIEN POL-SKONE

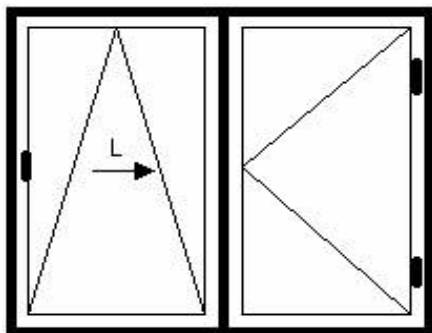
Patio uchylno-przesuwne + rozwierne.

Ceny netto PLN (stawka VAT 23%) – ważne od 01.07.2011. r.

	20	21	22	23	24	25	26	27	28	29	30	31	32	33
20	5398	5593	5761	5964	6130	6298	6473	6682	6848	7015	7187	7404	7572	7737
21	5578	5780	5957	6166	6339	6513	6697	6913	7088	7262	7441	7666	7839	8014
22	5757	5964	6149	6364	6546	6728	6918	7142	7323	7505	7697	7926	8108	8290
23	5936	6144	6336	6558	6748	6937	7135	7366	7556	7745	7942	8181	8370	8559
24	6115	6324	6523	6754	6950	7146	7352	7590	7788	7984	8189	8435	8631	8827
25	6295	6503	6710	6948	7153	7355	7569	7815	8019	8223	8436	8689	8891	9096

Nr modułu oznacza zakres odpowiadający kolejnemu decymetrowi wymiaru (szerokość, wysokość).

Np.: moduł 15 (M15) oznacza zakres wymiarów 14,01 – 15,00 dm



Standard wykonania:

1. Okno jednoramowe Pol-Skone S-SYSTEM / Pol-Skone typ C
 2. Drewno sosnowe klejone warstwowo
 3. Szkło Thermofloat 4mm/10/Float 4/10/ Thermofloat 4 Ar U=0.8 W/m2K
 4. Okucia obwiedniowe ROTO PATIO 3130S
 5. Klamki i osłonki zawiasów (biały lub brąz) w komplecie
 6. Malowanie: biały (NCS s0500-N); brąz (NCS s8010-Y90R)
- kolory opcjonalne: patrz dopłaty

Dodatki:

Automat w klamce ROTO 3150Z + 1058 PLN/szt

CENNIK DETALICZNY OKIEN POL-SKONE

Patio stałe w skrzydle + uchylno-przesuwne + stałe w skrzydle.

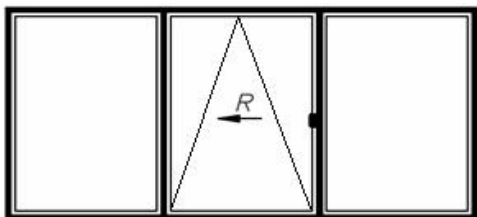
Geny netto PLN (stawka VAT 23%) – ważne od 01.07.2011. r.

Lublin 01.07.2011.

	23	24	25	26	27	28	29	30	31	32	33	34	35	36	37	38	39	40
20	5584	5744	5898	6056	6216	6375	6563	6720	6880	7041	7236	7394	7553	7712	7871	8039	8240	8400
21	5777	5944	6104	6270	6437	6602	6797	6963	7130	7299	7500	7666	7833	7999	8165	8342	8550	8716
22	5969	6144	6308	6483	6657	6837	7037	7210	7385	7560	7769	7943	8117	8291	8464	8648	8864	9037
23	6162	6344	6513	6695	6876	7072	7271	7453	7634	7817	8034	8215	8396	8577	8759	8949	9174	9354
24	6356	6545	6719	6909	7097	7306	7506	7695	7884	8076	8299	8487	8676	8865	9053	9252	9482	9672
25	6548	6744	6925	7121	7317	7541	7742	7938	8134	8333	8564	8760	8957	9152	9348	9554	9791	9988

Nr modułu oznacza zakres odpowiadający kolejnemu decymetrowi wymiaru (szerokość, wysokość).

Np.: moduł 15 (M15) oznacza zakres wymiarów 14,01 – 15,00 dm



Standardwykonania:

1. Okno jednoramowe Pol-Skone S-SYSTEM / Pol-Skone typ C
2. Drewnososnoweklejonewarstwowo
3. Szkło Thermofloat 4mm/10/Float 4/10/ Thermofloat 4 Ar U=0.8 W/m2K
4. Okucia obwiedniowe ROTO PATIO 3130S
5. Klamki i osłonki zawiasów (biały lub brąz) w komplecie
6. Malowanie: biały (NCS s0500-N); brąz (NCS s8010-Y90R)
kolory opcjonalne: patrz dopłaty

Dodatki:

Automat w kłamce ROTO 3150Z + 1058 PLN/szt

CENNIK DETALICZNY OKIEN POL-SKONE

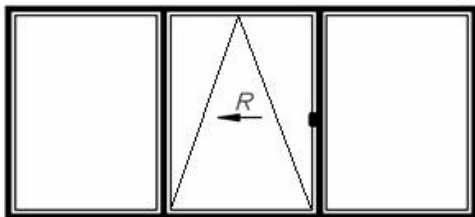
Patio stałe w skrzydle + uchylno-przesuwne + stałe w skrzydle.

Geny netto PLN (stawka VAT 23%) – ważne od 01.07.2011. r.

	41	42	43	44	45	46	47	48	49
20	8559	8717	8877	9041	9251	9409	9569	9728	9886
21	8882	9049	9215	9387	9604	9770	9937	10103	10270
22	9212	9385	9559	9743	9965	10139	10312	10486	10661
23	9536	9717	9897	10088	10319	10501	10682	10863	11045
24	9860	10049	10238	10435	10672	10861	11050	11238	11428
25	10184	10380	10576	10781	11026	11222	11419	11615	11811

Nr modułu oznacza zakres odpowiadający kolejnemu decymetrowi wymiaru (szerokość, wysokość).

Np.: moduł 15 (M15) oznacza zakres wymiarów 14,01 – 15,00 dm



Standardwykonania:

1. Okno jednoramowe Pol-Skone S-SYSTEM/ Pol-Skone typ C
2. Drewnososnoweklejonewarstwowo
3. Szkło Thermofloat 4mm/10/Float 4/10/ Thermofloat 4 Ar U=0.8 W/m2K
4. Okucia obwiedniowe ROTO PATIO 3130S
5. Klamki i osłonki zawiasów (biały lub brąz) w komplecie
6. Malowanie: biały (NCS s0500-N); brąz (NCS s8010-Y90R)
koloryopcjonalne:patrz dopłaty

Dodatki:

Automat w klamce ROTO 3150Z + 1058 PLN/szt

CENNIK DETALICZNY OKIEN POL-SKONE

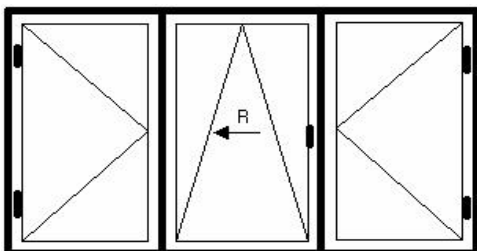
Patio roz Lublin 01.07.2011.

Geny netto PLN (stawka VAT 23%) – ważne od 01.07.2011. r.

	23	24	25	26	27	28	29	30	31	32	33	34	35	36	37	38	39	40
20	6145	6313	6467	6634	6801	6968	7163	7329	7496	7665	7868	8034	8201	8367	8534	8711	8920	9086
21	6358	6532	6687	6863	7051	7225	7427	7602	7776	7953	8162	8336	8510	8685	8859	9043	9259	9433
22	6569	6750	6909	7090	7302	7476	7683	7863	8046	8230	8446	8628	8810	8991	9174	9364	9589	9769
23	6780	6970	7130	7317	7552	7725	7933	8122	8311	8503	8727	8916	9105	9294	9483	9682	9913	10101
24	6993	7189	7350	7546	7803	7975	8183	8379	8576	8775	9006	9202	9400	9596	9792	9998	10236	10434
25	7204	7409	7569	7773	8052	8224	8434	8637	8841	9048	9286	9490	9695	9897	10102	10316	10561	10765

Nr modułu oznacza zakres odpowiadający kolejnemu decymetrowi wymiaru (szerokość, wysokość).

Np.: moduł 15 (M15) oznacza zakres wymiarów 14,01 – 15,00 dm



Standardwykonania:

1. Okno jednoramowe Pol-Skone S-SYSTEM / Pol-Skone typ C
 2. Drewnososnoweklejonewarstwowo
 3. Szkło Thermofloat 4mm/10/Float 4/10/ Thermofloat 4 Ar U=0.8 W/m2K
 4. Okucia obwiedniowe ROTO PATIO 3130S
 5. Klamki i osłonki zawiasów (biały lub brąz) w komplecie
 6. Malowanie: biały (NCS s0500-N); brąz (NCS s8010-Y90R)
- koloryopcjonalne:patrzdołąty

Dodatki:

Automat w klamce ROTO 3150Z + 1058 PLN/szt

CENNIK DETALICZNY OKIEN POL-SKONE

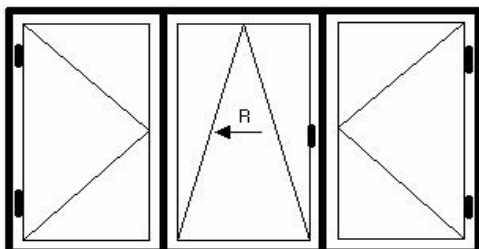
Patio rozwierne + uchylno-przesuwne + rozwierne.

Geny netto PLN (stawka VAT 23%) – ważne od 01.07.2011. r.

	41	42	43	44	45	46	47	48	49
20	9254	9420	9587	9758	9976	10143	10310	10476	10644
21	9608	9781	9955	10135	10359	10534	10709	10883	11058
22	9951	10134	10314	10505	10736	10918	11100	11281	11463
23	10290	10480	10669	10866	11105	11294	11484	11673	11861
24	10630	10827	11023	11229	11474	11671	11867	12063	12260
25	10969	11173	11377	11590	11843	12047	12250	12455	12659

Nr modułu oznacza zakres odpowiadający kolejnemu decymetrowi wymiaru (szerokość, wysokość).

Np.: moduł 15 (M15) oznacza zakres wymiarów 14,01 – 15,00 dm



Standardwykonania:

1. Okno jednoramowe Pol-Skone S-SYSTEM / Pol-Skone typ C
2. Drewnososnoweklejonewarstwowo
3. Szkło Thermofloat 4mm/10/Float 4/10/ Thermofloat 4 Ar U=0.8 W/m2K
4. Okucia obwiedniowe ROTO PATIO 3130S
5. Klamki i osłonki zawiasów (biały lub brąz) w komplecie
6. Malowanie: biały (NCS s0500-N); brąz (NCS s8010-Y90R)
koloryopcjonalne:patrzdołąty

Dodatki:

Automat w klamce ROTO 3150Z + 1058 PLN/szt

CENNIK DETALICZNY OKIEN POL-SKONE

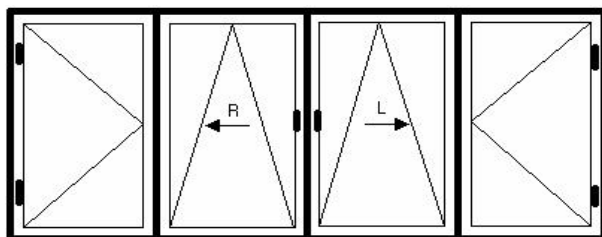
Patio rozwierne + uchylno-przesuwne + uchylno-przesuwne + rozwierne.

Ceny netto PLN (stawka VAT 23%) – ważne od 01.07.2011. r.

	28	29	30	31	32	33	34	35	36	37	38	39	40	41	42	43	44	45	46	47
20	7686	7852	8019	8186	8353	8519	8694	8861	9028	9194	9417	9583	9750	9917	10088	10254	10492	10658	10826	10991
21	7938	8112	8286	8460	8634	8808	8991	9164	9339	9513	9758	9932	10105	10280	10459	10633	10877	11051	11225	11399
22	8189	8371	8552	8734	8916	9097	9286	9469	9651	9832	10093	10275	10457	10638	10824	11005	11257	11439	11619	11801
23	8441	8631	8819	9008	9198	9386	9583	9773	9961	10150	10429	10608	10797	10987	11179	11369	11628	11816	12006	12195
24	8693	8889	9086	9282	9478	9675	9881	10077	10273	10470	10764	10942	11138	11335	11535	11732	11998	12195	12391	12587
25	8945	9150	9352	9557	9760	9965	10176	10380	10584	10788	11100	11276	11479	11683	11891	12096	12369	12573	12777	12980

Nr modułu oznacza zakres odpowiadający kolejnemu decymetrowi wymiaru (szerokość, wysokość).

Np.: moduł 15 (M15) oznacza zakres wymiarów 14,01 – 15,00 dm



Standard wykonania:

1. Okno jednoramowe Pol-Skone S-SYSTEM / Pol-Skone typ C
2. Drewno sosnowe klejone warstwowo
3. Szkło Thermofloat 4mm/10/Float 4/10/ Thermofloat 4 Ar U=0.8 W/m2K
4. Okucia obwiedniowe ROTO PATIO 3130S
5. Klamki i osłonki zawiasów (biały lub brąz) w komplecie
6. Malowanie: biały (NCS s0500-N); brąz (NCS s8010-Y90R)

kolory opcjonalne: patrz dopłaty

Dodatki:

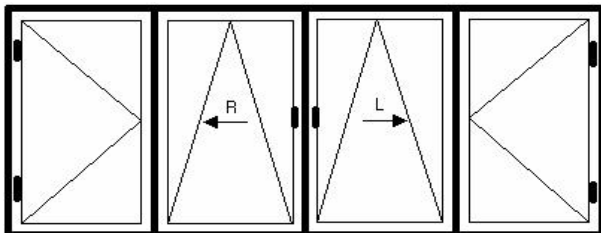
Automat w kłamce ROTO 3150Z + 1058 PLN/szt (tylko w skrzydle aktywnym)

CENNIK DETALICZNY OKIEN POL-SKONE

Patio rozwierne + uchylno-przesuwne + uchylno-przesuwne + rozwierne.

Ceny netto PLN (stawka VAT 23%) – ważne od 01.07.2011. r.

	48	49	50	51	52	53	54	55	56
20	11157	11325	11510	11676	11927	12095	12261	12427	12595
21	11573	11748	11941	12114	12373	12546	12721	12895	13069
22	11984	12165	12365	12546	12812	12993	13174	13357	13539
23	12384	12573	12781	12969	13242	13431	13621	13809	13998
24	12784	12980	13195	13392	13672	13868	14065	14261	14457
25	13185	13389	13611	13814	14102	14305	14510	14713	14917



Standard wykonania:

1. Okno jednoramowe Pol-Skone S-SYSTEM / Pol-Skone typ C
 2. Drewno sosnowe klejone warstwowo
 3. Szkło Thermofloat 4mm/10/Float 4/10/ Thermofloat 4 Ar U=0.8 W/m2K
 4. Okucia obwiedniowe ROTO PATIO 3130S
 5. Klamki i osłonki zawiasów (biały lub brąz) w komplecie
 6. Malowanie: biały (NCS s0500-N); brąz (NCS s8010-Y90R)
- kolory opcjonalne: patrz dopłaty

Dodatki:

Automat w kłamce ROTO 3150Z + 1058 PLN/szt
(tylko w skrzydle aktywnym)

CENNIK DETALICZNY OKIEN POL-SKONE

Patio składane: schematy 303, 312, 321 i 330.

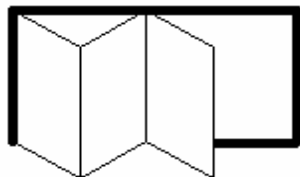
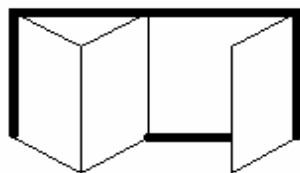
Ceny netto PLN (stawka VAT 23%) – ważne od 01.07.2011. r.

	16	17	18	19	20	21	22	23	24	25	26	27	28
18	4811	4837	4997	5157	5220	5481	5740	5898	5878	6031	6196	6348	6500
19	4832	4999	5167	5334	5401	5674	5766	5924	6084	6244	6417	6576	6736
20	5032	5207	5280	5452	5465	5631	6001	6167	6335	6501	6681	6848	7015
21	5185	5266	5446	5461	5641	5815	6191	6366	6540	6715	6903	7077	7251
22	5249	5436	5459	5642	5828	6010	6393	6575	6757	6938	7134	7315	7498
23	5400	5432	5621	5810	6004	6194	6584	6774	6963	7153	7354	7544	7733
24	5513	5709	5906	6103	6303	6500	6899	7096	7292	7489	7699	7895	8091
25	5658	5863	6068	6271	6480	6684	7090	7294	7498	7702	7919	8124	8328

Moduły 12-17 (wysokość) możliwe do wykonania na zapytanie w cenie modułu wysokości 18

Nr modułu oznacza zakres odpowiadający kolejnemu decymetrowi wymiaru (szerokość, wysokość).

Np.: moduł 15 (M15) oznacza zakres wymiarów 14,01 – 15,00 dm



Standard wykonania:

1. Okno jednoramowe Pol-Skone S-SYSTEM / Pol-Skone typ C
2. Drewno sosnowe klejone warstwowo
3. Szkło Thermofloat 4mm/10/Float 4/10/ Thermofloat 4 Ar
 $U=0.8 \text{ W/m}^2\text{K}$
4. Okucia obwiedniowe ROTO PATIO 6080
5. Klamki i osłonki zawiasów (biały lub brąz) w komplecie
6. Malowanie: biały (NCS s0500-N); brąz (NCS s8010-Y90R)
kolory opcjonalne: patrz dopłaty

Dodatki:

Niski próg aluminiowy KOMFORT:

do M28 + 788 PLN

Klamka i wkładka obustronnie + 323 PLN/szt

(wkładka kl.A, klamka aluminiowa, szyld podłużny)

CENNIK DETALICZNY OKIEN POL-SKONE

Patio składane: schematy 413 i 431.

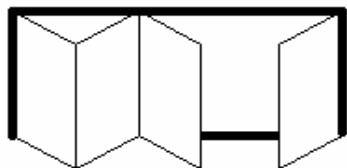
Ceny netto PLN (stawka VAT 23%) – ważne od 01.07.2011. r.

	21	22	23	24	25	26	27	28	29	30	31	32	33	34	35	36	37
18	5871	5976	6135	6294	6332	6493	6649	6609	6897	7050	7201	7491	7643	7808	7960	8112	8265
19	5968	6182	6349	6393	6557	6531	6691	6849	7146	7306	7467	7762	7921	8094	8254	8414	8573
20	6049	6437	6486	6658	6630	6802	6969	7136	7440	7607	7773	8079	8245	8425	8592	8759	8926
21	6249	6517	6697	6676	6851	7030	7204	7378	7689	7863	8038	8350	8524	8712	8886	9060	9235
22	6460	6732	6717	6900	7080	7268	7449	7630	7951	8131	8313	8633	8815	9009	9191	9373	9555
23	6532	6733	6923	7112	7302	7495	7684	7873	8199	8390	8579	8904	9094	9296	9486	9675	9864
24	6855	7054	7250	7447	7644	7846	8042	8238	8618	8815	9012	9344	9542	9751	9949	10145	10341
25	6846	7251	7456	7660	7863	8072	8276	8481	8867	9072	9277	9617	9822	10039	10242	10446	10651

Moduły 12-17 (wysokość) możliwe do wykonania na zapytanie w cenie modułu wysokości 18

Nr modułu oznacza zakres odpowiadający kolejnemu decymetrowi wymiaru (szerokość, wysokość).

Np.: moduł 15 (M15) oznacza zakres wymiarów 14,01 – 15,00 dm



Standardwykonania:

1. Okno jednoramowe Pol-Skone S-SYSTEM / Pol-Skone typ C
2. Drewno sosnowe klejone warstwowo
3. Szkło Thermofloat 4mm/10/Float 4/10/ Thermofloat 4 Ar
U=0.8 W/m2K
4. Okucia obwiedniowe ROTO PATIO 6080
5. Klamki i osłonki zawiasów (biały lub brąz) w komplecie
6. Malowanie: biały (NCS s0500-N); brąz (NCS s8010-Y90R)
kolory opcjonalne: patrz dopłaty

Dodatki:

Niski próg aluminiowy KOMFORT:

do M29 + 788 PLN

M30-M37 + 945 PLN

Klamka i wkładka obustronnie + 323 PLN/szt

(wkładka kl.A, klamka aluminiowa, szyld podłużny)

CENNIK DETALICZNY OKIEN POL-SKONE

Patio składane: schematy 505, 514, 541, 550, 523 i 532

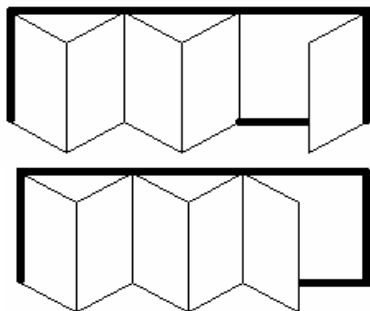
Ceny netto PLN (stawka VAT 23%) – ważne od 01.07.2011. r.

	26	27	28	29	30	31	32	33	34	35	36	37	38	39	40	41	42	43	44	45	46
18	7388	7424	7592	7766	7856	8244	8328	8339	8499	8659	8819	8979	9222	9374	9527	9679	10024	10197	10349	10501	10653
19	7514	7689	7865	8043	7987	8543	8465	8639	8808	8976	8969	9133	9547	9706	9866	10024	10378	10557	10717	10877	11037
20	7839	8023	7983	8153	8330	8504	8831	9006	9181	9178	9350	9245	9933	10100	10267	10434	10795	10981	11149	11316	11483
21	7951	8139	8096	8423	8607	8789	8949	9130	9308	9489	9387	9561	10256	10432	10606	10780	11149	11342	11517	11692	11866
22	8219	8183	8373	8542	8730	9090	9245	9440	9347	9528	9710	9892	10597	10779	10960	11143	11519	11719	11902	12083	12265
23	8238	8437	8635	8806	9002	9197	9533	9451	9640	9829	10019	10208	10920	11109	11299	11488	11871	12080	12270	12458	12647
24	8624	8661	8864	8985	9182	9379	9713	9916	10113	10309	10506	10703	11473	11670	11866	12062	12454	12669	12866	13062	13259
25	8701	8911	9121	9243	9446	9651	9991	10203	10407	10610	10815	11019	11797	12000	12204	12409	12806	13031	13234	13439	13643

Moduły 12-17 (wysokość) możliwe do wykonania na zapytanie w cenie modułu wysokości 18

Nr modułu oznacza zakres odpowiadający kolejnemu decymetrowi wymiaru (szerokość, wysokość).

Np.: moduł 15 (M15) oznacza zakres wymiarów 14,01 – 15,00 dm



Standard wykonania:

1. Okno jednoramowe Pol-Skone S-SYSTEM / Pol-Skone typ C
2. Drewno sosnowe klejone warstwowo
3. Szkło Thermofloat 4mm/10/Float 4/10/ Thermofloat 4 Ar
U=0.8 W/m²K
4. Okucia obwiedniowe ROTO PATIO 6080
5. Klamki i osłonki zawiasów (biały lub brąz) w komplecie
6. Malowanie: biały (NCS s0500-N); brąz (NCS s8010-Y90R)
kolory opcjonalne: patrz dopłaty

Dodatki:

Niski próg aluminiowy KOMFORT:
do M29 + 788 PLN
M30-39 + 945 PLN
M40-46 + 1103 PLN
Klamka i wkładka obustronnie + 323 PLN/szt w skrzydle aktywnym
(wkładka kl.A, klamka aluminiowa, szyld podłużny)

CENNIK DETALICZNY OKIEN POL-SKONE

Patio składane: schematy 651,615, 633.

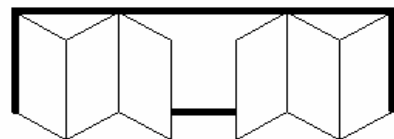
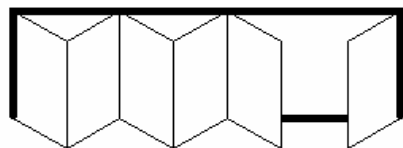
Ceny netto PLN (stawka VAT 23%) – ważne od 01.07.2011. r.

	30	31	32	33	34	35	36	37	38	39	40	41	42	43	44	45	46
18	8220	8667	8706	8874	8877	9041	9204	9109	9627	9791	9949	10104	10461	10309	10460	10612	10765
19	8520	8695	8857	9037	9210	9120	9288	9455	9975	9845	10004	10469	10517	10676	10836	10995	11155
20	8724	8904	9233	9152	9327	9501	9677	9852	10072	10239	10406	10572	10941	11107	11275	11442	11608
21	8766	9205	2000	9458	9642	9826	9818	9998	10402	10577	10751	10925	11301	11475	11650	11824	11998
22	9066	9258	9593	9783	9785	9972	10159	10346	10750	10938	11121	11302	11677	11860	12041	12223	12405
23	9351	9550	9893	9900	10095	10289	10179	10368	11081	11277	11466	11656	12038	12227	12416	12606	12795
24	9638	9840	10183	10083	10280	10476	10672	10871	11639	11844	12040	12237	12433	12630	12827	13023	13221
25	9916	10126	10172	10377	10582	10785	10990	11194	11971	12181	12386	12590	12794	12998	13202	13406	13610

Moduły 12-17 (wysokość) możliwe do wykonania na zapytanie w cenie modułu wysokości 18

Nr modułu oznacza zakres odpowiadający kolejnemu decymetrowi wymiaru (szerokość, wysokość).

Np.: moduł 15 (M15) oznacza zakres wymiarów 14,01 – 15,00 dm



Standardwykonania:

1. Okno jednoramowe Pol-Skone S-SYSTEM / Pol-Skone typ C
2. Drewno sosnowe klejone warstwowo
3. Szkło Thermofloat 4mm/10/Float 4/10/ Thermofloat 4 Ar
U=0.8 W/m2K
4. Okucia obwiedniowe ROTO PATIO 6080
5. Klamki i osłonki zawiasów (biały lub brąz) w komplecie
6. Malowanie: biały (NCS s0500-N); brąz (NCS s8010-Y90R)
kolory opcjonalne: patrz dopłaty

Dodatki:

Niski próg aluminiowy KOMFORT:

M30-M39 + 945 PLN

M40-M46 + 1103 PLN

Klamka i wkładka obustronnie + 323 PLN/szt w skrzydle aktywnym
(wkładka kl.A, klamka aluminiowa, szyld podłużny)

CENNIK DETALICZNY OKIEN POL-SKONE

Patio składane: schematy 651,615, 633.

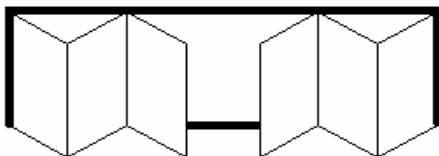
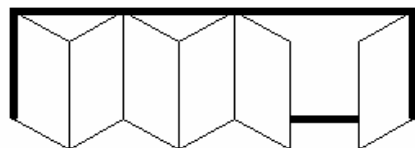
Ceny netto PLN (stawka VAT 23%) – ważne od 01.07.2011. r.

	47	48	49	50	51	52	53	54	55
18	11053	11207	11359	11510	11682	12032	12184	12335	12489
19	11452	11612	11772	11930	12110	12467	12627	12786	12945
20	11912	12079	12247	12413	12600	12964	13131	13299	13465
21	12310	12485	12659	12834	13091	13202	13574	13749	13923
22	12724	12907	13088	13269	13581	13652	14032	14214	14397
23	13121	13311	13500	13690	13899	14088	14475	14663	14852
24	13794	13990	14188	14384	14599	14995	15191	15388	15584
25	14191	14396	14599	14803	15027	15429	15633	15837	16041

Moduły 12-17 (wysokość) możliwe do wykonania na zapytanie w cenie modułu wysokości 18

Nr modułu oznacza zakres odpowiadający kolejnemu decymetrowi wymiaru (szerokość, wysokość).

Np.: moduł 15 (M15) oznacza zakres wymiarów 14,01 – 15,00 dm



Standardwykonania:

1. Okno jednoramowe Pol-Skone S-SYSTEM / Pol-Skone typ C
2. Drewno sosnowe klejone warstwowo
3. Szkło Thermofloat 4mm/10/Float 4/10/Thermofloat 4 Ar
 $U=0.8 \text{ W/m}^2\text{K}$
4. Okucia obwiedniowe ROTO PATIO 6080
5. Klamki i osłonki zawiasów (biały lub brąz) w komplecie
6. Malowanie: biały (NCS s0500-N); brąz (NCS s8010-Y90R)
kolory opcjonalne: patrz dopłaty

Dodatki:

Niski próg aluminiowy KOMFORT:

M47-M49 + 1103 PLN

M50-M55 + 1260 PLN

Klamka i wkładka obustronnie + 323 PLN/szt w skrzydle
aktywnym

(wkładka kl.A, klamka aluminiowa, szyld podłużny)

CENNIK DETALICZNY OKIEN POL-SKONE

Patio składane: schematy 707, 716, 770 i 761.

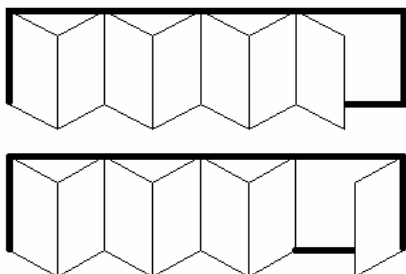
Ceny netto PLN (stawka VAT 23%) – ważne od 01.07.2011. r.

	35	36	37	38	39	40	41	42	43	44	45	46	47	48	49	50	51	52	53	54	55
18	9968	10144	10139	10608	10775	10745	11110	11282	11446	11611	11458	11617	11922	12080	12240	12164	12560	12681	12837	12994	13151
19	10151	10241	10420	10780	10953	11126	11298	11354	11523	11691	11867	12034	12111	12275	12439	12604	12768	13137	13300	13073	13232
20	10317	10501	10684	10921	11096	11271	11446	11825	12000	12177	12125	12298	12611	12783	12577	12745	13299	13276	13443	13610	13777
21	10664	10855	11047	11276	11460	11641	11825	12212	12159	12339	12528	12707	12649	12824	12998	13172	13347	13718	13893	14067	14241
22	10827	11026	11022	11652	11843	11804	12225	12378	12565	12753	12573	12755	13074	13255	13438	13620	13801	14180	14362	14545	14725
23	11173	11174	11379	11778	11973	12168	12363	12758	12953	12765	12963	13152	13478	13668	13857	14047	14236	14622	14811	15000	15190
24	11390	11596	11803	12372	12574	12405	12601	12992	13188	13385	13397	13593	14168	14364	14560	14757	14954	15348	15544	15742	15938
25	11721	11936	12150	12720	12553	12758	12962	13359	13564	13768	13787	13991	14572	14777	14979	15184	15389	15791	15994	16198	16403

Moduły 12-17 (wysokość) możliwe do wykonania na zapytanie w cenie modułu wysokości 18

Nr modułu oznacza zakres odpowiadający kolejnemu decymetrowi wymiaru (szerokość, wysokość).

Np.: moduł 15 (M15) oznacza zakres wymiarów 14,01 – 15,00 dm



Standard wykonania:

1. Okno jednoramowe Pol-Skone S-SYSTEM / Pol-Skone typ C
2. Drewno sosnowe klejone warstwowo
3. Szkło Thermofloat 4mm/10/Float 4/10/ Thermofloat 4 Ar
U=0.8 W/m²K
4. Okucia obwiedniowe ROTO PATIO 6080
5. Klamki i osłonki zawiasów (biały lub brąz) w komplecie
6. Malowanie: biały (NCS s0500-N); brąz (NCS s8010-Y90R)
kolory opcjonalne: patrz dopłaty

Dodatki:

Niski próg aluminiowy KOMFORT:

M35-M39 + 945 PLN

M40-M49 + 1103 PLN

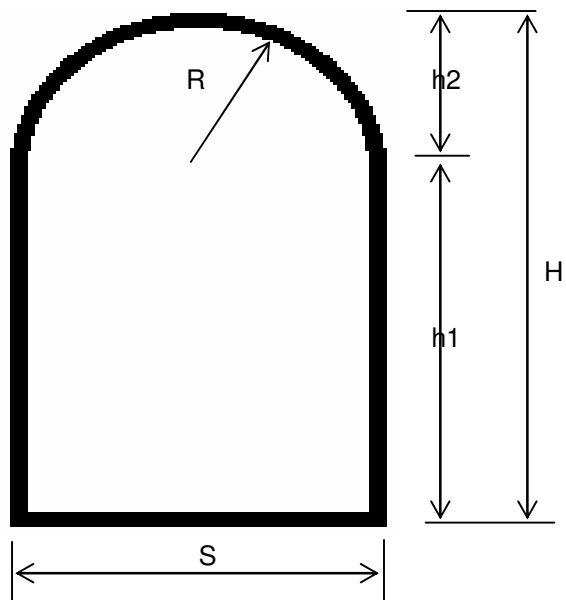
M50-M55 + 1260 PLN

Klamka i wkładka obustronnie + 323 PLN/szt w skrzydle aktywnym
(wkładka kl.A, klamka aluminiowa, szyld podłużny)

UWAGI DOTYCZĄCE OKIEN ŁUKOWYCH W CENNIKU DETALICZNYM OKIEN POL-SKONE

Ceny na okna łukowe dotyczą łuków tylko z jednym promieniem.

W przypadku łuków nieregularnych, cena i możliwość wykonania ustalana jest indywidualnie.



UWAGA

W oknach łukowych możliwe widoczne łączenia klejonki.

W przypadku składania zamówienia na okna łukowe należy podać następujące wymiary: S, H oraz h1 lub h2 lub R

Minimalna wysokość części prostej h1 w oknach otwieranych 500 mm.

Minimalna wysokość części prostej h1 w oknach FIX 300 mm.

1. Okna łukowe z łukiem pełnym muszą spełniać zależność: $S=2 \times R$ oraz $h2=R$
2. Okna łukowe z łukiem niepełnym muszą spełniać zależność: $S < 2 \times R$ oraz $h2 < R$
3. Brak możliwości zastosowania okuć z mikrowentylacją w oknach łukowych.
4. W oknach łukowych nie ma możliwości zastosowania nawiewników AERECO.
5. W oknach łukowych nie ma możliwości zastosowania hamulca w kłamce i hamulca ciernego.
6. Maksymalny promień $R= 3500$ mm.
7. Minimalny promień - okna FIX 600 mm; okna uchylne 700 mm.
7. Brak możliwości zastosowania okuć krytych Royal w oknach łukowych.

CENNIK DETALICZNY OKIEN POL-SKONE

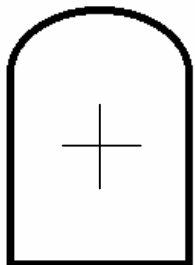
Okno stałe z łukiem

Ceny netto PLN (stawka VAT 23%) – ważne od 01.07.2011. r.

	4	5	6	7	8	9	10	11	12	13	14	15
4	635	658	682	705	729	752	776	799	822	845	869	892
5	652	677	703	729	755	781	807	809	836	858	882	905
6	667	694	724	752	781	789	815	839	865	890	916	942
7	682	732	745	776	798	812	841	867	895	924	952	981
8	698	752	761	796	807	839	867	895	927	956	987	1018
9	714	758	765	798	830	862	892	927	958	989	1020	1052
10	732	765	783	817	852	885	918	956	989	1023	1056	1090
11	747	773	803	839	875	912	947	983	1018	1054	1090	1127
12	763	783	820	858	899	934	974	1012	1050	1088	1125	1161
13	779	799	841	880	918	961	999	1041	1080	1118	1161	1203
14	785	815	858	901	942	983	1026	1069	1112	1152	1194	1236
15	789	832	877	921	965	1009	1054	1099	1142	1187	1231	1275
16	803	850	895	942	987	1033	1080	1127	1171	1218	1265	1312
17	817	867	914	961	1009	1058	1105	1156	1203	1252	1299	1345
18	830	882	932	981	1033	1082	1132	1183	1233	1282	1335	1387
19	845	899	950	1003	1054	1109	1161	1212	1265	1316	1369	1420
20	858	914	968	1023	1077	1132	1187	1241	1295	1350	1403	1454


Nr modułu oznacza zakres odpowiadający kolejnemu decymetrowi wymiaru (szerokość, wysokość).

Np.: moduł 7 (M7) oznacza zakres wymiarów 6,01 – 7,00 dm



Standard wykonania:

1. Okno jednoramowe Pol-Skone S-SYSTEM / Pol-Skone typ C
2. Drewno sosnowe klejone warstwowo
3. Szkło Thermofloat 4mm/10/Float 4/10/ Thermofloat 4 Ar
U=0.8 W/m2K
4. Malowanie: biały (NCS s0500-N); brąz (NCS s8010-Y90R)
kolory opcjonalne: patrz dopłaty



Łuk niepełny

Łuk pełny lub niepełny

CENNIK DETALICZNY OKIEN POL-SKONE

Okno rozwierne z łukiem.

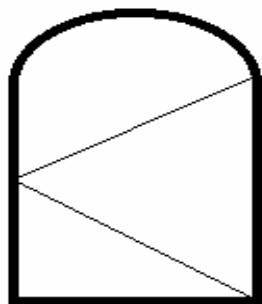
Ceny netto PLN (stawka VAT 23%) – ważne od 01.07.2011. r.

	7	8	9	10	11	12	13	14
10	1041	1092	1147	1224	1299			
11	1080	1140	1199	1277	1356	1440		
12	1121	1192	1252	1316	1422	1557	1694	
13	1176	1256	1312	1403	1491	1641	1786	1921
14	1233	1329	1372	1488	1610	1727	1880	2027
15	1293	1389	1434	1569	1701	1813	1974	2138
16	1314	1418	1525	1673	1789	1865	2065	2228
17	1365	1478	1616	1776	1899	1992	2180	2340
18	1454	1572	1688	1854	2013	2134	2314	2455
19	1542	1667	1789	1961	2127	2281	2452	2598
20	1634	1763	1893	2067	2242	2416	2589	2764

Nr modułu oznacza zakres odpowiadający kolejnemu decymetrowi wymiaru (szerokość, wysokość).

Np.: moduł 7 (M7) oznacza zakres wymiarów 6,01 – 7,00 dm

Minimalna wysokość części prostej do łuku $h_1 \geq 500$ mm



Standard wykonania:

1. Okno jednoramowe Pol-Skone S-SYSTEM / Pol-Skone typ C
2. Drewno sosnowe klejone warstwowo
3. Szkło Thermofloat 4mm/10/Float 4/10/ Thermofloat 4 Ar $U=0.8$ W/m²K
4. Okucia obwiedniowe ROTO NT
5. Klamki i osłonki zawiasów (biały lub brąz) w komplecie
6. Malowanie: biały (NCS s0500-N); brąz (NCS s8010-Y90R)
kolory opcjonalne: patrz dopłaty

CENNIK DETALICZNY OKIEN POL-SKONE

Okno rozwierno-uchylne z łukiem.

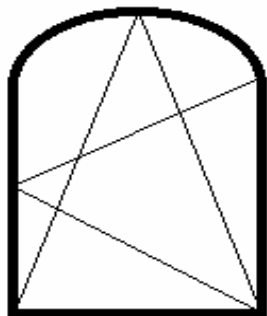
Ceny netto PLN (stawka VAT 23%) – ważne od 01.07.2011. r.

	7	8	9	10	11	12	13	14
10	1127	1179	1233	1310	1385			
11	1165	1226	1286	1361	1441	1525		
12	1207	1273	1338	1403	1510	1641	1779	
13	1263	1342	1423	1488	1603	1727	1874	2005
14	1318	1416	1512	1574	1697	1813	1966	2114
15	1379	1491	1600	1660	1789	1899	2060	2223
16	1452	1563	1676	1787	1927	2029	2203	2364
17	1532	1644	1753	1914	2065	2159	2347	2507
18	1621	1738	1854	2021	2180	2299	2481	2622
19	1710	1834	1956	2127	2294	2447	2619	2764
20	1800	1929	2060	2234	2409	2583	2757	2931

Nr modułu oznacza zakres odpowiadający kolejnemu decymetrowi wymiaru (szerokość, wysokość).

Np.: moduł 7 (M7) oznacza zakres wymiarów 6,01 – 7,00 dm

Minimalna wysokość części prostej do łuku $h_1 \geq 500$ mm



Standard wykonania:

1. Okno jednoramowe Pol-Skone S-SYSTEM / Pol-Skone typ C
2. Drewno sosnowe klejone warstwowo
3. Szkło Thermofloat 4mm/10/Float 4/10/ Thermofloat 4 Ar
 $U=0.8$ W/m²K
4. Okucia obwiedniowe ROTO NT
5. Klamki i osłonki zawiasów (biały lub brąz) w komplecie
6. Malowanie: biały (NCS s0500-N); brąz (NCS s8010-Y90R)
kolory opcjonalne: patrz dopłaty



CENNIK DETALICZNY OKIEN POL-SKONE

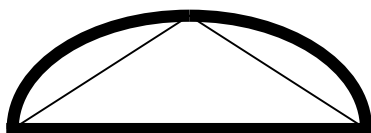
Okno uchylne z łukiem

Ceny netto PLN (stawka VAT 23%) – ważne od 01.07.2011. r.

	6	7	8	9	10	11	12	13	14	15	16	17	18	19
5	850	890	929	974	996	1020	1043	1077	1140	1192	1239	1286	1332	1381
6	890	932	974	1018	1054	1090	1127	1165	1231	1295	1348	1400	1452	1505
7	932	974	1018	1063	1112	1161	1210	1254	1323	1400	1456	1514	1572	1631
8	974	1018	1063	1109	1168	1231	1293	1352	1407	1503	1563	1623	1686	1748
9	1018	1063	1109	1156	1228	1303	1379	1439	1523	1629	1686	1742	1803	1863
10	1063	1103	1145	1187	1278	1352	1426	1482	1563	1673	1782	1870	1948	2027
11	1092	1142	1181	1220	1332	1405	1469	1565	1647	1779	1889	1976	2067	2159
12	0	1183	1218	1254	1387	1463	1561	1670	1782	1904	2018	2134	2245	2359
13	0	1226	1256	1288	1434	1540	1652	1761	1916	2013	2134	2252	2374	2497

Nr modułu oznacza zakres odpowiadający kolejnemu decymetrowi wymiaru (szerokość, wysokość).

Np.: moduł 7 (M7) oznacza zakres wymiarów 6,01 – 7,00 dm



Standard wykonania:

1. Okno jednoramowe Pol-Skone S-SYSTEM / Pol-Skone typ C
2. Drewno sosnowe klejone warstwowo
3. Szkło Thermofloat 4mm/10/Float 4/10/ Thermofloat 4 Ar
U=0.8 W/m²K
4. Okucia obwiedniowe ROTO NT
5. Klamki i osłonki zawiasów (biały lub brąz) w komplecie
6. Malowanie: biały (NCS s0500-N); brąz (NCS s8010-Y90R)
kolory opcjonalne: patrz dopłaty



CENNIK DETALICZNY OKIEN POL-SKONE

Okno rozwierne + rozwierne z łukiem.

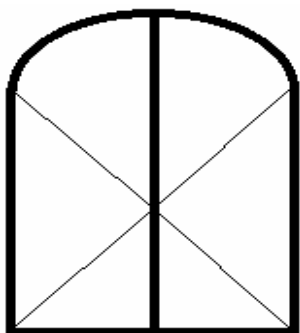
Ceny netto PLN (stawka VAT 23%) – ważne od 01.07.2011. r.

	11	12	13	14	15	16	17	18	19	20	21	22	23	24
9	1361	1436												
10	1416	1491	1626	1748	1865									
11	1473	1581	1706	1829	1961	2029	2094	2134						
12	1540	1654	1787	1923	2058	2140	2223	2307	2456	2603	2751			
13	1612	1727	1867	2011	2153	2252	2353	2456	2627	2798	2970	3138	3313	3490
14	1686	1800	1948	2099	2250	2366	2483	2603	2796	2987	3181	3373	3573	3758
15	1761	1876	2032	2189	2349	2481	2609	2754	2964	3178	3392	3605	3820	4033
16	1860	1940	2138	2283	2460	2559	2663	2770	3017	3264	3511	3781	4007	4256
17	1929	2032	2216	2400	2587	2660	2736	2811	3092	3373	3654	3934	4218	4501
18	2067	2170	2353	2538	2725	2798	2874	2949	3230	3511	3792	4071	4355	4640
19	2206	2307	2491	2676	2863	2936	3011	3087	3368	3648	3929	4209	4493	4776
20	2344	2445	2630	2813	3000	3076	3149	3224	3505	3786	4067	4348	4640	4915

Nr modułu oznacza zakres odpowiadający kolejnemu decymetrowi wymiaru (szerokość, wysokość).

Np.: moduł 11 (M11) oznacza zakres wymiarów 10,01 – 11,00 dm

Minimalna wysokość części prostej do łuku $h_1 \geq 500$ mm



Standard wykonania:

1. Okno jednoramowe Pol-Skone S-SYSTEM / Pol-Skone typ C
2. Drewno sosnowe klejone warstwowo
3. Szkło Thermofloat 4mm/10/Float 4/10/ Thermofloat 4 Ar
U=0.8 W/m²K
4. Okucia obwiedniowe ROTO NT
5. Klamki i osłonki zawiasów (biały lub brąz) w komplecie
6. Malowanie: biały (NCS s0500-N); brąz (NCS s8010-Y90R)
kolory opcjonalne: patrz dopłaty
7. Słupek ruchomy w standardzie.



CENNIK DETALICZNY OKIEN POL-SKONE

Okno rozwierno-uchylne + rozwierno z łukiem.

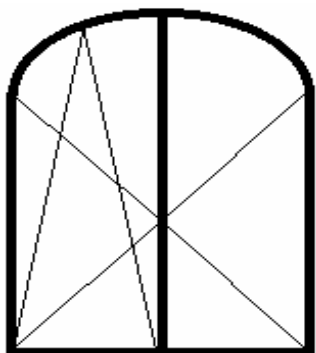
Ceny netto PLN (stawka VAT 23%) – ważne od 01.07.2011. r.

	11	12	13	14	15	16	17	18	19	20	21	22	23	24
9	1447	1523												
10	1501	1576	1712	1834	1951									
11	1559	1667	1792	1914	2047	2114	2180	2219						
12	1626	1740	1874	2008	2144	2227	2310	2394	2540	2689	2837			
13	1699	1813	1953	2097	2240	2338	2440	2540	2712	2884	3056	3228	3398	3571
14	1772	1886	2034	2185	2336	2452	2570	2689	2882	3074	3267	3458	3658	3843
15	1847	1961	2116	2276	2434	2568	2702	2837	3051	3264	3478	3690	3906	4118
16	1972	2078	2250	2421	2594	2697	2800	2907	3154	3402	3648	3895	4145	4394
17	2097	2198	2383	2568	2754	2827	2902	2978	3258	3540	3820	4101	4384	4667
18	2234	2336	2521	2705	2892	2964	3041	3116	3396	3678	3958	4239	4523	4805
19	2372	2474	2658	2843	3030	3103	3178	3254	3534	3816	4095	4376	4660	4942
20	2510	2611	2796	2981	3168	3241	3316	3392	3671	3953	4233	4514	4798	5080

Nr modułu oznacza zakres odpowiadający kolejnemu decymetrowi wymiaru (szerokość, wysokość).

Np.: moduł 11 (M11) oznacza zakres wymiarów 10,01 – 11,00 dm

Minimalna wysokość części prostej do łuku $h_1 \geq 500$ mm



Standard wykonania:

1. Okno jednoramowe Pol-Skone S-SYSTEM / Pol-Skone typ C
2. Drewno sosnowe klejone warstwowo
3. Szkło Thermofloat 4mm/10/Float 4/10/ Thermofloat 4 Ar
U=0.8 W/m²K
4. Okucia obwiedniowe ROTO NT
5. Klamki i osłonki zawiasów (biały lub brąz) w komplecie
6. Malowanie: biały (NCS s0500-N); brąz (NCS s8010-Y90R)
kolory opcjonalne: patrz dopłaty
7. Słupek ruchomy w standardzie.



CENNIK DETALICZNY OKIEN POL-SKONE

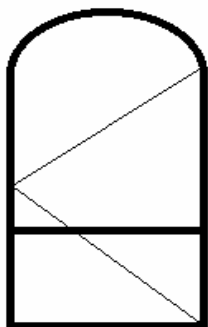
Okno balkonowe rozwierne z łukiem pełnym i niepełnym.

Ceny netto PLN (stawka VAT 23%) – ważne od 01.07.2011. r.

	8	9	10	11	12	13
21	1860	1998	2174	2359	2551	2727
22	1956	2114	2291	2474	2687	2867
23	2052	2198	2398	2587	2822	3005
24	2149	2281	2510	2702	2957	3142
25	2245	2434	2622	2817	3092	3280

Nr modułu oznacza zakres odpowiadający kolejnemu decymetrowi wymiaru (szerokość, wysokość).

Np.: mod Ceny netto PLN (stawka VAT 23%) – ważne od 01.07.2011. r.



Standard wykonania:

1. Okno jednoramowe Pol-Skone S-SYSTEM / Pol-Skone typ C
2. Drewno sosnowe klejone warstwowo
3. Szkło Thermofloat 4mm/10/Float 4/10/ Thermofloat 4 Ar U=0.8 W/m2K
4. Okucia obwiedniowe ROTO NT
5. Klamki i osłonki zawiasów (biały lub brąz) w komplecie
6. Malowanie: biały (NCS s0500-N); brąz (NCS s8010-Y90R)
kolory opcjonalne: patrz dopłaty
7. Poprzeczka 80 mm - wysokość na życzenie klienta

CENNIK DETALICZNY OKIEN POL-SKONE

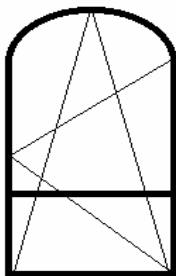
Okno balkonowe rozwierno-uchylne z łukiem pełnym i niepełnym.

Ceny netto PLN (stawka VAT 23%) – ważne od 01.07.2011. r.

	8	9	10	11	12	13
21	2027	2164	2340	2525	2718	2894
22	2123	2281	2458	2640	2853	3032
23	2219	2366	2564	2754	2987	3170
24	2314	2450	2676	2869	3123	3307
25	2411	2600	2787	2983	3258	3445

Nr modułu oznacza zakres odpowiadający kolejnemu decymetrowi wymiaru (szerokość, wysokość).

Np.: mod Ceny netto PLN (stawka VAT 23%) – ważne od 01.07.2011. r.



Standard wykonania:

1. Okno jednoramowe Pol-Skone S-SYSTEM / Pol-Skone typ C
2. Drewno sosnowe klejone warstwowo
3. Szkło Thermofloat 4mm/10/Float 4/10/ Thermofloat 4 Ar U=0.8 W/m2K
4. Okucia obwiedniowe ROTO NT
5. Klamki i osłonki zawiasów (biały lub brąz) w komplecie
6. Malowanie: biały (NCS s0500-N); brąz (NCS s8010-Y90R)
kolory opcjonalne: patrz dopłaty
7. Poprzeczka 80 mm - wysokość na życzenie klienta

CENNIK DETALICZNY OKIEN POL-SKONE

Okno balkonowe rozwierne + rozwierne z łukiem.

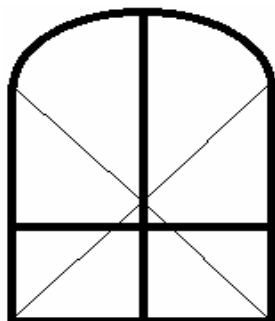
Ceny netto PLN (stawka VAT 23%) – ważne od 01.07.2011. r.

	11	12	13	14	15	16	17	18	19	20	21	22	23	24
21	2751	2853	2996	3138	3280	3437	3596	3755	3914	4194	4476	4755	5040	5323
22	2889	2992	3129	3269	3409	3540	3669	3799	4052	4331	4613	4893	5177	5460
23	3129	3230	3382	3533	3688	3839	4002	4141	4292	4572	4854	5134	5417	5701
24	3228	3329	3481	3632	3787	3938	4088	4239	4390	4671	4952	5232	5516	5799
25	3327	3428	3578	3730	3886	4036	4187	4338	4490	4770	5051	5331	5614	5899

Nr moduł Ceny netto PLN (stawka VAT 23%) – ważne od 01.07.2011. r.


Np.: moduł 11 (M11) oznacza zakres wymiarów 10,01 – 11,00 dm

W modułach M23, M24, M25 (wysokość) w standardzie zasuwnica centralna w skrzydle biernym



Standard wykonania:

1. Okno jednoramowe Pol-Skone S-SYSTEM / Pol-Skone typ C
2. Drewno sosnowe klejone warstwowo
3. Szkło Thermofloat 4mm/10/Float 4/10/ Thermofloat 4 Ar
U=0.8 W/m²K
4. Okucia obwiedniowe ROTO NT
5. Klamki i osłonki zawiasów (biały lub brąz) w komplecie
6. Malowanie: biały (NCS s0500-N); brąz (NCS s8010-Y90R)
kolory opcjonalne: patrz dopłaty
7. Słupek ruchomy w standardzie.
8. Poprzeczka 80 mm - wysokość na życzenie klienta
9. W modułach M23, M24, M25 (wysokość) w standardzie zasuwnica centralna w skrzydle biernym (za wyjątkiem opcji z zamkiem listwowym).



Łuk niepełny

Łuk pełny lub niepełny

CENNIK DETALICZNY OKIEN POL-SKONE

Okno balkonowe rozwierno-uchylne + rozwierno z łukiem.

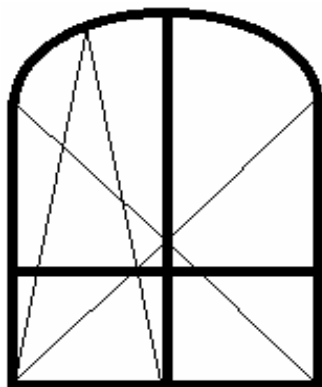
Ceny netto PLN (stawka VAT 23%) – ważne od 01.07.2011. r.

	11	12	13	14	15	16	17	18	19	20	21	22	23	24
21	2921	3022	3165	3307	3448	3607	3765	3925	4082	4363	4644	4925	5209	5491
22	3058	3160	3298	3437	3578	3708	3839	3969	4220	4501	4782	5063	5347	5629
23	3299	3399	3550	3701	3857	4008	4172	4310	4460	4741	5022	5303	5586	5869
24	3397	3499	3649	3800	3957	4107	4258	4408	4559	4841	5120	5401	5685	5967
25	3496	3597	3748	3899	4055	4206	4357	4507	4658	4939	5219	5501	5783	6067

Nr modułu oznacza zakres odpowiadający kolejnemu decymetrowi wymiaru (szerokość, wysokość).

Np.: mod Ceny netto PLN (stawka VAT 23%) – ważne od 01.07.2011. r.

W modułach M23, M24, M25 (wysokość) w standardzie zasuwnica centralna w skrzydle biernym



Standard wykonania:

1. Okno jednoramowe Pol-Skone S-SYSTEM / Pol-Skone typ C
2. Drewno sosnowe klejone warstwowo
3. Szkło Thermofloat 4mm/10/Float 4/10/ Thermofloat 4 Ar
U=0.8 W/m²K
4. Okucia obwiedniowe ROTO NT
5. Klamki i osłonki zawiasów (biały lub brąz) w komplecie
6. Malowanie: biały (NCS s0500-N); brąz (NCS s8010-Y90R)
kolory opcjonalne: patrz dopłaty
7. Słupek ruchomy w standardzie.
8. Poprzeczka 80 mm - wysokość na życzenie klienta
9. W modułach M23, M24, M25 (wysokość) w standardzie
zasuwnica centralna w skrzydle biernym
(za wyjątkiem opcji z zamkiem listwowym).



Łuk niepełny

Łuk pełny lub niepełny

CENNIK DETALICZNY OKIEN POL-SKONE

Okno okrągłe stałe w ramie.


Ceny netto PLN (stawka VAT 23%) – ważne od 01.07.2011. r.

	7	8	9	10	11	12	13	14	15	16
CENA	892	1133	1403	1595	1865	2140	2328	2428	2692	2964

Nr modułu oznacza zakres odpowiadający kolejnemu decymetrowi wymiaru (średnica).

Np.: moduł 7 (M7) oznacza zakres wymiarów 6,01 – 7,00 dm

Minimalna zewnętrzna średnica = 500 mm



Standard wykonania:

1. Okno jednoramowe Pol-Skone
2. Drewno sosnowe klejone warstwowo
3. Szkło Thermofloat 4mm/10/Float 4/10/ Thermofloat 4 Ar U=0.8 W/m2K
4. Malowanie: biały (NCS s0500-N); brąz (NCS s8010-Y90R)
kolory opcjonalne: patrz dopłaty

CENNIK DETALICZNY OKIEN POL-SKONE

Okno okrągłe - uchylne.

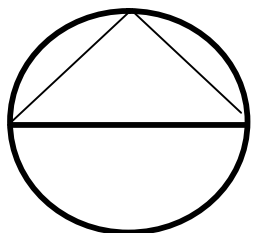
Ceny netto PLN (stawka VAT 23%) – ważne od 01.07.2011. r.

	8	9	10	11	12	13	14	15	16
CENA	1393	1570	1747	1925	2262	2542	2833	3133	3441

Nr modułu oznacza zakres odpowiadający kolejnemu decymetrowi wymiaru (średnica).

Np.: moduł 8 (M8) oznacza zakres wymiarów 7,01 – 8,00 dm

Minimalna zewnętrzna średnica = 700 mm



Standard wykonania:

Okno jednoramowe Pol-Skone

2. Drewno sosnowe klejone warstwowo
3. Szkło Thermofloat 4mm/10/Float 4/10/ Thermofloat 4 Ar U=0.8 W/m²K
4. Okucia obwiedniowe ROTO NT
5. Malowanie: biały (NCS s0500-N); brąz (NCS s8010-Y90R)
kolory opcjonalne: patrz dopłaty

CENNIK DETALICZNY OKIEN POL-SKONE

Okno okrągłe - obrotowe.

Ceny netto F Lublin 01.07.2011.

	8	9	10	11	12	13	14	15
CENA	2043	2466	2674	2938	3000	3093	3406	3839

Nr modułu oznacza zakres odpowiadający kolejnemu decymetrowi wymiaru (średnica).

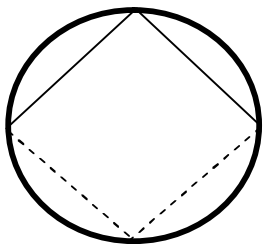
Np.: moduł 8 (M8) oznacza zakres wymiarów 7,01 – 8,00 dm

Minimalna zewnętrzna średnica = 600 mm

Ceny netto PLN (stawka VAT 23%) – ważne od 01.07.2011. r.

Standard wykonania:

1. Okno jednoramowe Pol-Skone
2. Drewno sosnowe klejone warstwowo
3. Szkło Thermofloat 4mm/10/Float 4/10/ Thermofloat 4 Ar U=0.8 W/m2K
4. Okucia ROTO NT, zawiasy HAU-TAU, klamka
5. Malowanie: biały (NCS s0500-N); brąz (NCS s8010-Y90R)
kolory opcjonalne: patrz dopłaty



DOPLATY

Ceny netto PLN (stawka VAT 23%) – ważne od 01.07.2011. r.

WZÓR LICZENIA
 cena bazowa okna
 +
 dopłata za szpros drewniane i dodatkowe elementy drewniane
 +
 dopłata za rodzaj klejonki w danym wybarwieniu
 +
 dopłata za okucia dodatkowe
 +
 dopłata za szpros międzyszybowe

Ceny netto PLN (stawka VAT 23%) – ważne od 01.07.2011. r.

Dopłata:

Termo-panel drewniany w balkonie (tylko klejonka sosnowa, dębowa)	167	PLN/ sztukę do 1m2
	167	PLN/ m2 powyżej 1m2
Słupek stały 110 mm sosnowy	95	PLN/ mb
Drewniany okapnik sosnowy	53	PLN/ mb

OKUCIA DODATKOWE

Nafrezowanie pod nietypowy nawiewnik		konsultacja
Okno stałe w skrzydle (bez okuć)		kalkulacja indywidualna
Niestandardowe klamki (na specjalne zamówienie)		kalkulacja indywidualna
Zastosowanie zasuwicy centralnej w skrzydle biernym (w standardzie w skrzydle o szerokości pow 1040mm)	68	PLN/szt
Zastosowanie zasuwicy z klamką w skrzydle biernym	100	PLN/szt
Hamulec sterowany klamką (dla okien i okien balkonowych pow. szer. 685mm)	115	PLN/szt
Hamulec cierny (dla okien i okien balkonowych pow. szer. 600mm)	21	PLN/szt
Ogranicznik uchylu/rozwarcia grzebienny	21	PLN/szt
Zatrząsk + pochwyt balkonowy tworzywowy	32	PLN/szt
Srebrne (PCV) osłonki na zawiasy	21	PLN/ kpl
Obustronne nafrezowanie pod klamkę	35	PLN/ szt.
Nafrezowanie pod wentylację (po uzgodnieniu)	35	PLN/ szt.
Nafrezowanie 10x10x10 mm po wewnętrznej stronie szyby (po uzgodnieniu)	35	PLN/ szt.

RODZAJ DREWNA / WYKOŃCZENIE

	Sosna (mikrowcpepy)	Sosna** (lita)	Dąb D1 (kawałkidrewna 15-30 cm)	Dąb D2 (kawałkidrewna 30-80 cm)	Dąb** (klejonka lita)	Meranti
Biały (NCS s0500-N) Brąz (NCS s8010-Y90R)	-	15%	30%	40%	60%	20%
RAL*, NCS do 10 szt.	20%	35%	50%	60%	80%	40%
RAL*, NCS 11 - 20 szt.	15%	30%	45%	55%	75%	35%
RAL*, NCS pow 20 szt.	10%	25%	40%	50%	70%	30%
Lakier transparentny	7%	15%	37%	47%	60%	30%

Okna dwukolorowe - kalkulacja indywidualna.

Okna impregnowane GORI 356 - cena okna standardowego

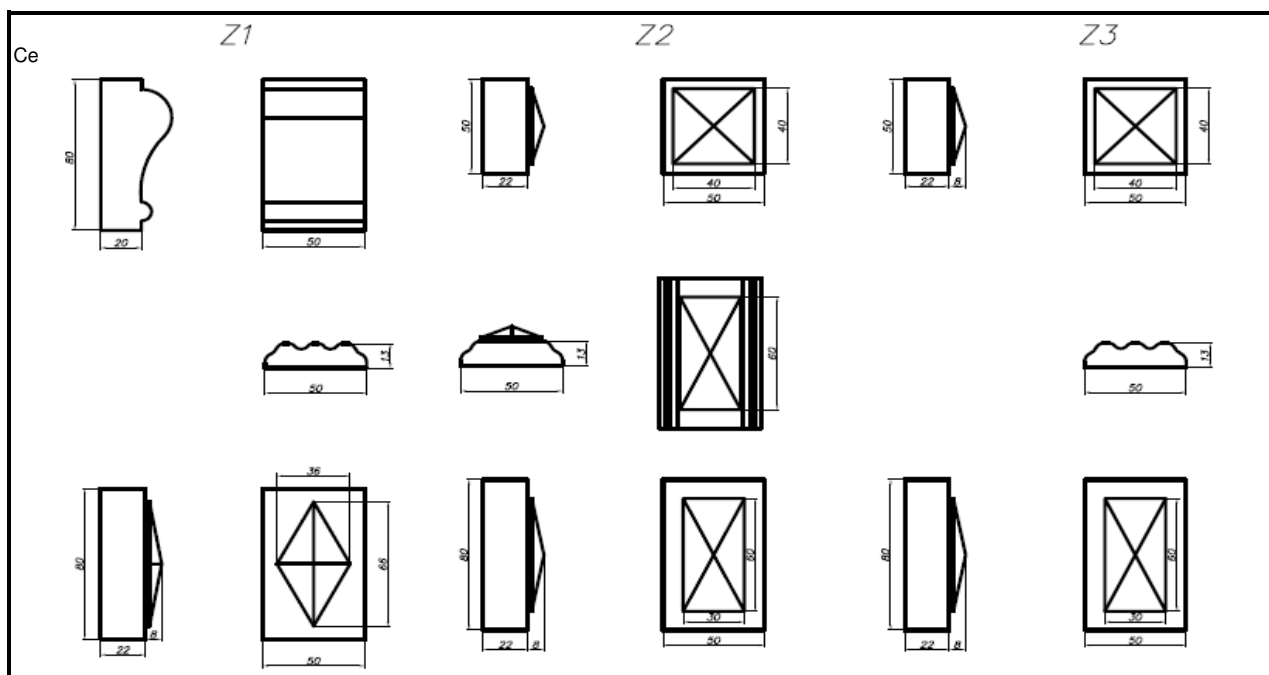
* **prócz kolorów metalicznych**

** **Przy oknach z zewnętrzną warstwą litą, przy boku powyżej 1600 mm może wystąpić pojedyncze łączenie; dwa łączenia przy boku powyżej 2100 mm.**

DOPLATY

Ceny netto PLN (stawka VAT 23%) – ważne od 01.07.2011. r.

Ozdoba na ślemię	26	PLN/ mb			
Drewniany okapnik i okapniczek - sosnowy	53	PLN/ mb			
Zestaw ozdobny (stylizacyjny) - typ Z1	22	PLN/ mb	+	74	PLN / element
Zestaw ozdobny (stylizacyjny) - typ Z2				74	PLN / element
Zestaw ozdobny (stylizacyjny) - typ Z3	22	PLN/ mb	+	74	PLN / element



ELEMENTY DREWNIANE

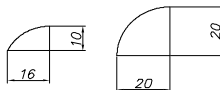
Ceny netto PLN (stawka VAT 23%) – ważne od 01.07.2011. r.

WYROBY		SOSNA			
		Surowa	Kryjąca	Lakier transparentny (mikrowczepty)	Lakier transparentny (klejonka lita)
Listwy maskujące	30mm x 13mm	4	9	10	11
	Lublin 01.07.2011.	6	12	13	14
Ćwierćwałki	16mm x 10mm	3	7	7	8
	20mm x 20mm	4	9	10	10
Łącznik kątowy	90°	42	56	60	65
	135°	75	89	95	102
Nadbitka	50-80mm x 68mm	42	56	60	65
	80-120mm x 68mm	60	74	79	85
Listwa przyszybowa	18mm x 18mm	3	6	6	7
Nakładka wyrównująca	68mm x 81 mm	60	74	79	85

Listwa maskująca



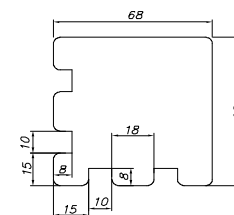
Ćwierćwałek



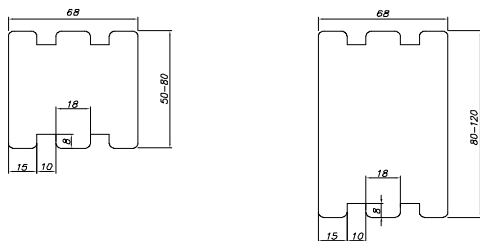
Listwa przyszybowa



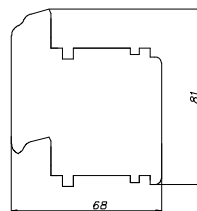
Łącznik kątowy 90°



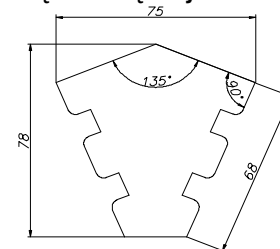
Nadbitki



Nakładka wyrównująca



Łącznik kątowy 135°

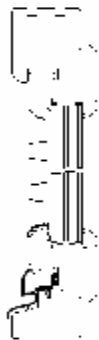


CENNIK DREWNIANYCH (SOSNA) SZPROSÓW ZEWNĘTRZNYCH

Ceny netto PLN (stawka VAT 23%) – ważne od 01.07.2011. r.

1. SZPROSY (24 mm) MOCOWANE NA ZATRZASKACH:

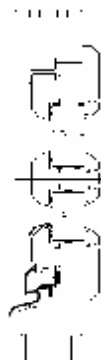
- pola zewnętrzne i wewnętrzne - 28 zł/pole
- szprosły łączone pod kątem prostym



28 zł	28 zł	28 zł
28 zł	28 zł	28 zł
28 zł	28 zł	28 zł

3. SZPROSY KONSTRUKCYJNE 58 mm (78 mm):

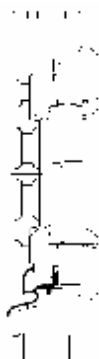
- pola zewnętrzne i wewnętrzne - 47 zł/pole (58 mm)
- pola zewnętrzne i wewnętrzne - 65 zł/pole (78 mm)
- szprosły łączone pod kątem prostym



47 zł	47 zł	47 zł
65 zł	65 zł	65 zł
47 zł	47 zł	47 zł
65 zł	65 zł	65 zł
47 zł	47 zł	47 zł
65 zł	65 zł	65 zł

2. SZPROSY (25 mm) MOCOWANE NA ZAWIASACH

- pola zewnętrzne i wewnętrzne - 47 zł/pole
- szprosły łączone pod kątem prostym



47 zł	47 zł	47 zł
47 zł	47 zł	47 zł
47 zł	47 zł	47 zł