

Lublin 27.05.2011.



## CENNIK OKIEN POL-SKONE POL-SKONE S-SYSTEM / POL-SKONE typ C

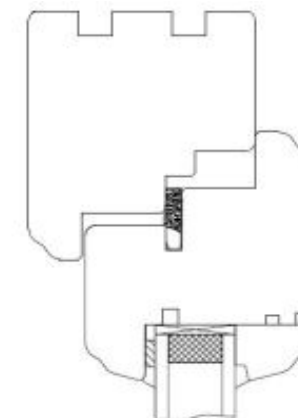
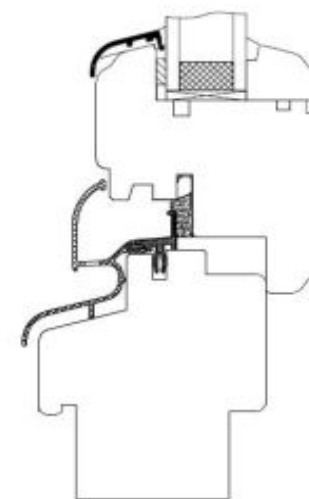
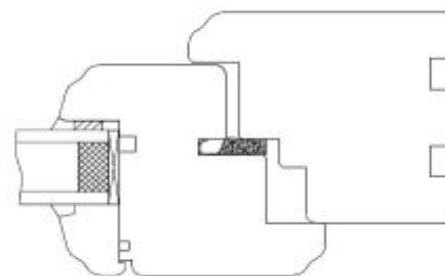
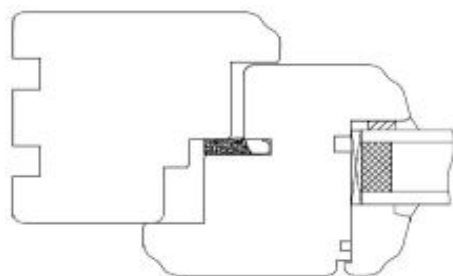
Ceny netto PLN (stawka VAT 23%) – ważne od 01.07.2011. r.

Uw=1,3 W/(m<sup>2</sup> × K) dla okna POL-SKONE RU 1230x1480 mm dla pakietu 4/16/4 U=1.0 Ar (wg. PN-EN ISO 10077-1:2007)

Rw=34 (-2;-5) dB dla okna POL-SKONE RU 1230x1480 mm dla pakietu 4/16/4 Ar (wg. PN-EN ISO 140-1:1997+A1:2004)

Certyfikaty IFT: IFT 161 33 404/Z01; IFT 161 33 404/Z02; IFT 102 33 404/1;  
IFT 102 33 404/2; IFT 102 33 404/3; IFT 429 19001/69.1

Produkty zgodne z normą PN-EN 14351-1+A1



## CENNIK DETALICZNY OKIEN POL-SKONE

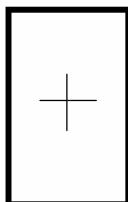
Okno stałe w ramie.

Ceny netto PLN (stawka VAT 23%) – ważne od 01.07.2011 r.

	4	5	6	7	8	9	10	11	12	13	14	15	16	17	18	19	20	21	22	23	24	25
4	321	333	345	356	368	380	392	403	415	427	439	450	462	474	487	499	510	522	534	546	557	569
5	328	342	355	368	381	395	408	409	422	433	445	458	470	482	493	505	517	529	540	552	564	576
6	337	351	366	380	395	398	412	424	437	449	462	476	489	502	516	529	541	554	568	581	594	607
7	345	369	376	392	397	410	425	438	453	467	482	495	510	524	539	553	568	582	597	611	626	640
8	352	380	383	397	408	424	438	453	468	483	499	514	530	546	561	577	593	609	624	640	656	672
9	361	384	386	402	419	435	450	468	484	500	516	531	547	563	578	594	610	626	641	657	673	688
10	369	389	396	413	430	447	464	483	500	517	534	551	568	585	602	618	636	653	670	687	945	972
11	378	398	404	424	442	460	478	496	514	532	551	569	587	606	624	643	661	679	939	969	998	1028
12	385	400	414	433	454	472	491	511	530	549	568	586	605	623	641	659	918	977	1008	1040	1071	1102
13	393	403	425	444	464	485	505	525	546	565	586	607	628	649	670	938	1002	1037	1071	1106	1142	1177
14	398	412	433	455	476	496	518	540	561	582	603	624	645	904	939	975	1040	1075	1112	1148	1207	1243
15	400	421	443	465	488	510	532	554	577	599	622	644	906	944	1010	1049	1087	1126	1187	1203	1265	1304
16	404	429	453	476	499	522	546	569	592	615	639	902	942	1011	1052	1092	1133	1197	1239	1281	1323	
17	413	438	461	485	510	535	559	583	607	632	893	934	975	1046	1088	1151	1194	1237	1280	1323		
18	419	445	471	495	522	547	571	598	623	668	954	999	1045	1090	1159	1205	1251	1298	1344			
19	427	454	479	506	532	560	586	612	658	939	985	1033	1080	1148	1195	1242	1315	1363				
20	433	461	489	517	545	571	599	645	921	970	1018	1066	1135	1183	1232	1305	1355					
21	441	470	499	528	556	583	630	660	950	1002	1050	1120	1170	1242	1293	1344						
22	447	477	507	537	568	595	644	924	978	1033	1103	1153	1227	1279	1331							
23	454	485	517	548	580	625	658	951	1026	1084	1135	1188	1263	1315								
24	460	493	525	559	592	638	919	996	1056	1115	1191	1244	1298									
25	467	501	535	569	622	882	943	1023	1085	1147	1224	1279										
26	473	508	545	580	633	920	985	999	1061	1179	1275											
27	479	517	553	608	868	943	1009	1025	1089	1211												
28	487	524	563	618	906	964	1034	1051	1117													
29	493	532	600	642	927	1005	1077	1076														
30	500	540	610	653	947	1027	1103															

Nr modułu oznacza zakres odpowiadający kolejnemu decymetrowi wymiaru (szerokość, wysokość).

Np.: moduł 7 (M7) oznacza zakres wymiarów 6,01 – 7,00 dm



Standard wykonania:

- Okno jednoramowe Pol-Skone S-SYSTEM / Pol-Skone typ C
- Drewno sosnowe klejone warstwowo
- Szkló 4x16x4 niskoemisyjne, miękkopowłokowe  
thermofloat Ultra, współczynnik przenikania ciepła  
U= 1,0 W/m<sup>2</sup>K.  
**poła zacięniowane - z pakietami 6mm/12/6mm U=1,3 wg EN673**
- Malowanie: biały (NCS s0500-N); brąz (NCS s8010-Y90R)  
kolory opcjonalne: patrz dopłaty

Dodatki:

- Nawiewnik AERECO EMM707 (kolory: biały lub brąz, przepływ powietrza 35m<sup>3</sup>/h, akustyka 33dB, montowany w ramie) + 158 PLN/szt  
Nawiewnik AERECO EHA609 (kolory: biały lub brąz, przepływ powietrza 35m<sup>3</sup>/h, akustyka 42dB, montowany w ramie) + 273 PLN/szt

## CENNIK DETALICZNY OKIEN POL-SKONE

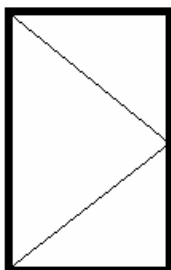
Okno rozwierne

Ceny netto PLN (stawka VAT 23%) – ważne od 01.07.2011. r.

	5	6	7	8	9	10	11	12	13	14	15
6	398	419	442	464	487	511					
7	418	441	462	485	508	547	585				
8	438	461	484	507	531	569	625	645			
9	459	483	506	530	570	592	648	688	731	751	
10	468	500	525	552	597	637	675	715	758	801	866
11	477	517	546	576	624	663	705	748	798	855	927
12	502	531	566	602	651	685	740	809	855	916	987
13	520	554	594	635	683	730	776	854	903	969	1043
14	540	592	623	672	714	774	838	899	950	1025	1100
15	556	612	653	702	746	816	885	943	997	1080	1159
16	568	627	684	737	793	845	931	970	1043	1125	1218
17	606	655	710	768	840	898	959	1006	1101	1182	1289
18	633	696	756	794	878	936	1017	1077	1170	1240	1356
19	671	739	779	842	904	991	1074	1152	1239	1312	1419
20	715	759	825	890	957	1044	1132	1220	1309	1396	1484

Nr modułu oznacza zakres odpowiadający kolejnemu decymetrowi wymiaru (szerokość, wysokość).

Np.: moduł 7 (M7) oznacza zakres wymiarów 6,01 – 7,00 dm



Standard wykonania:

1. Okno jednoramowe Pol-Skone S-SYSTEM / Pol-Skone typ C
2. Drewno sosnowe klejone warstwowo
3. Szkło 4x16x4 niskoemisyjne, miękkopowłokowe thermofloat Ultra, współczynnik przenikania ciepła  $U = 1,0 \text{ W/m}^2\text{K}$ .
4. Okucia obwiedniowe ROTO NT
5. Klamki i osłonki zawiasów (biały lub brąz) w komplecie
6. Malowanie: biały (NCS s0500-N); brąz (NCS s8010-Y90R)  
kolory opcjonalne: patrz dopłaty

Dodatki:

- Zawiasy kryte ROYAL +105 PLN/skrzydło  
 Nawiewnik AERECO EMM707 (kolory: biały lub brąz, przepływ powietrza 35m<sup>3</sup>/h, akustyka 33dB, montowany w skrzydle) + 158 PLN/szt  
 Nawiewnik AERECO EHA609 (kolory: biały lub brąz, przepływ powietrza 35m<sup>3</sup>/h, akustyka 42dB, montowany w ramie\*)  
 Szerokość M6-M10 + 326 PLN/szt; M11-M15 + 378 PLN/szt  
 \*poszerzenie ramy o 18 mm  
 Okno stałe w skrzydle (bez okuć) - 50 PLN
- |  |                              |
|--|------------------------------|
|  | Okucia WK2 - dopłata 116 PLN |
|  | Okucia WK2 - dopłata 137 PLN |
|  | Okucia WK2 - dopłata 158 PLN |
|  | Okucia WK2 - dopłata 189 PLN |

W przypadku okien z okuciami WK2 zalecamy zastosowanie szyby antywłamaniowej P4/16/4 (44.4 kl.P4A/16/4mm  $U=1,0 \text{ Ar}$ ) za dopłatą.

## CENNIK DETALICZNY OKIEN POL-SKONE

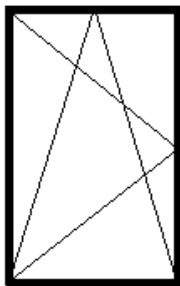
Okno rozwierno-uchylne.

Ceny netto PLN (stawka VAT 23%) – ważne od 01.07.2011. r.

	5	6	7	8	9	10	11	12	13	14	15
6	442	462	485	507	530	568					
7	461	484	506	529	552	590	628				
8	482	505	528	551	575	612	651	688			
9	502	525	549	574	597	635	673	710	753	795	
10	511	542	569	595	623	661	720	760	779	821	910
11	520	560	589	618	649	687	750	793	819	874	969
12	547	594	628	662	696	730	785	854	899	959	1030
13	565	616	656	699	740	774	834	899	946	1013	1086
14	582	638	686	736	786	819	883	916	993	1068	1143
15	601	659	717	753	808	863	931	959	1040	1124	1202
16	640	699	755	790	846	903	974	1025	1113	1194	1287
17	681	739	774	830	886	967	1043	1090	1184	1266	1374
18	720	782	819	877	936	1021	1101	1161	1253	1324	1438
19	758	801	863	927	988	1074	1159	1236	1323	1396	1502
20	778	843	910	975	1040	1129	1217	1304	1392	1480	1569

Nr modułu oznacza zakres odpowiadający kolejnemu decymetrowi wymiaru (szerokość, wysokość).

Np.: moduł 7 (M7) oznacza zakres wymiarów 6,01 – 7,00 dm



Standard wykonania:

1. Okno jednoramowe Pol-Skone S-SYSTEM / Pol-Skone typ C
2. Drewno sosnowe klejone warstwowo
3. Szkło 4x16x4 niskoemisyjne, miękkopowłokowe thermofloat Ultra, współczynnik przenikania ciepła  $U= 1,0 \text{ W/m}^2\text{K}$ .
4. Okucia obwiedniowe ROTO NT z mikrowentylacją
5. Klamki i osłonki zawiasów (biały lub brąz) w komplecie
6. Malowanie: biały (NCS s0500-N); brąz (NCS s8010-Y90R) kolory opcjonalne: patrz dopłaty

Dodatki:

Zawiasy kryte ROYAL +105 PLN/skrzydło  
 Nawiewnik AERECO EMM707 (kolory: biały lub brąz, przepływ powietrza 35m<sup>3</sup>/h, akustyka 33dB, montowany w skrzydle) + 158 PLN/szt  
 Nawiewnik AERECO EHA609 (kolory: biały lub brąz, przepływ powietrza 35m<sup>3</sup>/h, akustyka 42dB, montowany w ramie\*)  
 Szerokość M6-M10 + 326 PLN/szt; M11-M15 + 378 PLN/szt  
 \*poszerzenie ramy o 18 mm

Okucia WK2 - dopłata 116 PLN  
 Okucia WK2 - dopłata 137 PLN  
 Okucia WK2 - dopłata 158 PLN  
 Okucia WK2 - dopłata 189 PLN

W przypadku okien z okuciami WK2 zalecamy zastosowanie szyby antywłamaniowej P4/16/4 (44.4 kl.P4A/16/4mm  $U=1,0 \text{ Ar}$ ) za dopłatą.

## CENNIK DETALICZNY OKIEN POL-SKONE

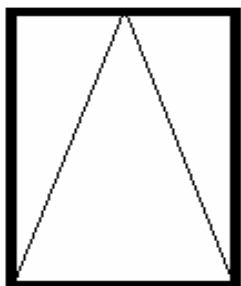
Okno uchylne.

Ceny netto PLN (stawka VAT 23%) – ważne od 01.07.2011. r.

	6	7	8	9	10	11	12	13	14	15	16	17	18	19	20
5	429	449	470	491	503	516	528	561	593	620	644	669	693	725	798
6	449	471	491	514	532	551	569	589	640	674	701	728	755	783	854
7	471	491	514	536	561	586	611	633	688	707	758	788	817	849	911
8	491	514	536	560	590	622	653	684	710	760	790	820	852	883	964
9	514	536	560	583	621	658	697	727	768	823	852	881	911	941	1 019
10	536	557	578	599	645	684	720	749	790	845	900	945	984	1 023	1 082
11	552	577	597	616	673	709	743	791	831	899	953	998	1 044	1 090	1 168
12		598	615	633	701	738	789	843	900	962	1 020	1 077	1 133	1 191	1 239
13		618	635	651	724	778	835	889	968	1 017	1 077	1 137	1 199	1 260	1 297
14		690	736	770	828	877	935	984	1 044	1 091					

Nr modułu oznacza zakres odpowiadający kolejnemu decymetrowi wymiaru (szerokość, wysokość).

Np.: moduł 7 (M7) oznacza zakres wymiarów 6,01 – 7,00 dm



Standard wykonania:

1. Okno jednoramowe Pol-Skone S-SYSTEM / Pol-Skone typ C
2. Drewno sosnowe klejone warstwowo
3. Szkło 4x16x4 niskoemisyjne, miękkopowłokowe thermofloat Ultra, współczynnik przenikania ciepła  $U= 1,0 \text{ W/m}^2\text{K}$ .
4. Okucia obwiedniowe ROTO NT
5. Klamki i osłonki zawiasów (biały lub brąz) w komplecie
6. Malowanie: biały (NCS s0500-N); brąz (NCS s8010-Y90R)  
kolory opcjonalne: patrz dopłaty

Dodatki:

Nawiewnik AERECO EMM707 (kolory: biały lub brąz, przepływ powietrza 35m<sup>3</sup>/h, akustyka 33dB, montowany w ramie\*)  
Szerokość M6-M10 + 210 PLN/szt; M11-M20 + 263 PLN/szt

Nawiewnik AERECO EHA609 (kolory: biały lub brąz, przepływ powietrza 35m<sup>3</sup>/h, akustyka 42dB, montowany w ramie\*)  
Szerokość M6-M10 + 326 PLN/szt; M11-M20 + 378 PLN/szt

\*poszerzenie ramy o 18 mm

## CENNIK DETALICZNY OKIEN POL-SKONE

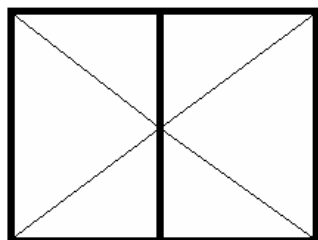
Okno rozwierne + rozwierne.

Ceny netto PLN (stawka VAT 23%) – ważne od 01.07.2011. r.

	9	10	11	12	13	14	15	16	17	18	19	20	21	22	23	24
6	635	651	679	710	747	781	816	840								
7	661	675	705	735	770	805	839	863	904	945	985	996				
8	689	702	731	760	811	869	891	932	958	985	1012	1039	1066	1115		
9	715	744	755	798	835	892	929	956	981	1008	1057	1105	1155	1203	1252	1300
10	747	758	786	828	878	936	970	997	1023	1050	1099	1151	1204	1264	1318	1398
11	778	807	817	862	922	979	1020	1055	1089	1110	1188	1253	1280	1300	1387	1479
12	804	844	856	919	966	1029	1081	1114	1157	1201	1278	1315	1390	1466	1530	1621
13	855	887	896	960	1009	1076	1131	1172	1224	1278	1366	1413	1500	1586	1673	1762
14	868	890	936	1000	1053	1124	1181	1232	1293	1355	1454	1509	1606	1703	1805	1898
15	918	933	978	1042	1098	1173	1234	1290	1357	1433	1497	1605	1713	1820	1929	2037
16	945	977	1034	1077	1156	1223	1293	1331	1386	1441	1524	1648	1773	1910	2023	2150
17	1002	1049	1072	1129	1197	1285	1359	1384	1423	1463	1562	1703	1846	1987	2130	2274
18	1064	1092	1149	1183	1272	1359	1418	1455	1495	1534	1632	1773	1915	2057	2200	2343
19	1115	1168	1203	1258	1346	1392	1489	1527	1566	1606	1701	1843	1985	2126	2269	2413
20	1183	1245	1279	1333	1421	1493	1561	1601	1638	1678	1771	1912	2054	2196	2343	2482

Nr modułu oznacza zakres odpowiadający kolejnemu decymetrowi wymiaru (szerokość, wysokość).

Np.: moduł 7 (M7) oznacza zakres wymiarów 6,01 – 7,00 dm



Standardwykonania:

1. Okno jednoramowe Pol-Skone S-SYSTEM / Pol-Skone typ C
2. Drewno sosnowe klejone warstwowo
3. Szkło 4x16x4 niskoemisyjne, miękkopowłokowe thermofloat Ultra, współczynnik przenikania ciepła  $U = 1,0 \text{ W/m}^2\text{K}$ .
4. Okucia obwiedniowe ROTONT
5. Klamki i osłonki zawiasów (biały lub brąz) w komplecie
6. Malowanie: biały (NCS s0500-N); brąz (NCS s8010-Y90R) kolory opcjonalne: patrz dopłaty
7. Słupek ruchomy w standardzie.

(Słupek stały - dopłata: **95** PLN/mb)

Dodatki:

Zawiasy kryte ROYAL +105 PLN/skrzydło

Nawiewnik AERECO EMM707 (kolory: biały lub brąz, przepływ powietrza

35m<sup>3</sup>/h, akustyka 33dB, montowany w skrzydle) + 158 PLN/szt

Nawiewnik AERECO EHA609 (kolory: biały lub brąz, przepływ powietrza 35m<sup>3</sup>/h, akustyka 42dB, montowany w ramie\*)

Szerokość M9-M10 + 326 PLN/szt; M11-M20 + 378 PLN/szt; M21-M24 + 431 PLN/szt

\*poszerzenie ramy o 18 mm

Okno stałe w skrzydle (bez okuć) - 100 PLN (wymagany słupek stały za dopłatą)

  Okucia WK2 - dopłata 242 PLN

  Okucia WK2 - dopłata 336 PLN

W przypadku okien z okuciami WK2 zalecamy zastosowanie szyby antywłamaniowej P4/16/4 (44.4 kl.P4A/16/4mm  $U=1,0 \text{ Ar}$ ) za dopłatą.

## CENNIK DETALICZNY OKIEN POL-SKONE

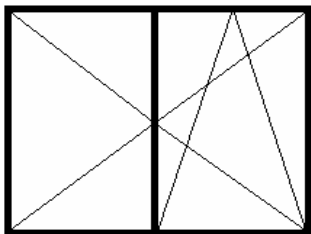
Okno rozwiernie + rozwierno-uchylne.

Geny netto PLN (stawka VAT 23%) – ważne od 01.07.2011. r.

	9	10	11	12	13	14	15	16	17	18	19	20	21	22	23	24
6	645	681	714	737	778	820	844	885								
7	669	712	739	775	801	843	868	908	948	960	999	1039				
8	696	737	765	798	841	906	936	948	1003	999	1026	1084	1111	1137		
9	720	761	789	830	865	912	945	1000	1026	1053	1101	1150	1164	1211	1258	1305
10	750	792	819	860	907	954	1014	1042	1068	1095	1143	1196	1212	1270	1323	1402
11	779	821	850	910	950	996	1065	1100	1134	1155	1233	1259	1323	1344	1431	1523
12	825	856	903	949	993	1044	1115	1158	1202	1244	1283	1358	1433	1509	1587	1664
13	867	898	935	989	1036	1090	1165	1217	1269	1321	1370	1456	1543	1630	1716	1803
14	902	922	984	1028	1089	1136	1214	1275	1336	1358	1455	1553	1650	1747	1848	1941
15	949	964	1026	1080	1144	1183	1267	1335	1406	1433	1541	1648	1756	1864	1973	2080
16	1003	1027	1075	1133	1216	1259	1349	1403	1457	1513	1593	1718	1843	1968	2093	2219
17	1059	1088	1144	1198	1264	1335	1433	1470	1510	1549	1646	1788	1929	2072	2214	2357
18	1114	1152	1219	1251	1336	1407	1504	1542	1581	1621	1715	1858	1999	2141	2283	2427
19	1177	1204	1258	1312	1382	1479	1530	1566	1653	1693	1785	1927	2068	2211	2353	2496
20	1222	1278	1331	1385	1454	1550	1600	1636	1675	1764	1854	1997	2138	2280	2422	2566

Nr modułu oznacza zakres odpowiadający kolejnemu decymetrowi wymiaru (szerokość, wysokość).

Np.: moduł 7 (M7) oznacza zakres wymiarów 6,01 – 7,00 dm



Standardwykonania:

- Okno jednoramowe Pol-Skone S-SYSTEM / Pol-Skone typ C
- Drewno sosnowe klejone warstwowo
- Szkoło 4x16x4 niskoemisyjne, miękopowłokowe thermofloat Ultra, współczynnik przenikania ciepła  $U = 1,0 \text{ W/m}^2\text{K}$ .
- Okucia obwiedniowe ROTO NT z mikrowentylacją
- Klamki i osłonki zawiasów (biały lub brąz) w komplecie
- Malowanie: biały (NCS s0500-N); brąz (NCS s8010-Y90R) kolory opcjonalne: patrz dopłaty
- Słupek ruchomy w standardzie.  
(Słupek stały - dopłata: **95** PLN/mb)

Dodatki:

Zawiasy kryte ROYAL +105 PLN/skrzydło  
 Nawiewnik AERECO EMM707 (kolory: biały lub brąz, przepływ powietrza 35m<sup>3</sup>/h, akustyka 33dB, montowany w skrzydle) + 158 PLN/szt  
 Nawiewnik AERECO EHA609 (kolory: biały lub brąz, przepływ powietrza 35m<sup>3</sup>/h, akustyka 42dB, montowany w ramie\*)  
 Szerokość M9-M10 + 326 PLN/szt; M11-M20 + 378 PLN/szt; M21-M24 + 431 PLN/szt  
 \*poszerzenie ramy o 18 mm  
 Zmiana okuć R na RU w drugim skrzydle (RU+RU) + 95 PLN (tylko przy słupku stałym)

  Okucia WK2 - dopłata 242 PLN

  Okucia WK2 - dopłata 336 PLN

W przypadku okien z okuciami WK2 zalecamy zastosowanie szyby antywłamaniowej P4/16/4 (44.4 kl.P4A/16/4mm  $U=1,0 \text{ Ar}$ ) za dopłatą.

## CENNIK DETALICZNY OKIEN POL-SKONE

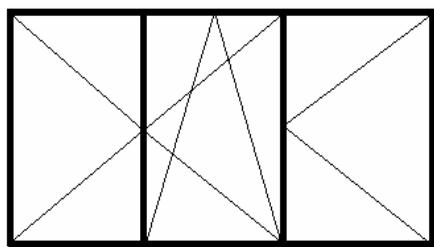
Okno rozwierne+rozwierno-uchylne + rozwierne.

Ceny netto PLN (stawka VAT 23%) – ważne od 01.07.2011. r.

	13	14	15	16	17	18	19	20	21	22	23	24	25	26	27	28	29	30
6	948	979	1010	1041	1072	1103	1138	1175	1210									
7	984	1018	1051	1084	1117	1150	1184	1218	1252	1285	1319	1352						
8	1025	1058	1091	1125	1158	1191	1238	1284	1331	1366	1403	1439	1465	1489	1514			
9	1045	1083	1120	1158	1196	1234	1280	1327	1374	1410	1447	1483	1508	1533	1558	1602	1646	1691
10	1096	1132	1167	1204	1239	1275	1328	1379	1432	1469	1507	1543	1570	1595	1622	1667	1713	1759
11	1117	1153	1189	1238	1287	1338	1389	1439	1491	1534	1578	1622	1650	1677	1705	1763	1823	1882
12	1144	1176	1228	1281	1333	1386	1442	1499	1557	1605	1653	1702	1740	1778	1817	1877	1938	1999
13	1172	1226	1281	1335	1390	1445	1505	1566	1627	1682	1736	1790	1834	1877	1920	1993	2066	2139
14	1204	1263	1321	1380	1439	1499	1565	1632	1698	1759	1821	1882	1929	1975	2022	2107	2191	2276
15	1275	1331	1387	1443	1499	1555	1627	1700	1773	1838	1904	1969	2021	2075	2127	2222	2317	2411
16	1352	1407	1462	1516	1571	1626	1702	1778	1854	1919	1983	2046	2099	2153	2206	2314	2422	2531
17	1443	1497	1552	1605	1659	1713	1792	1873	1953	2016	2078	2141	2189	2237	2287	2409	2529	2651
18	1547	1602	1656	1711	1764	1819	1900	1983	2064	2128	2191	2254	2301	2345	2390	2512	2635	2757
19	1649	1706	1761	1817	1874	1929	2012	2095	2177	2243	2307	2372	2418	2464	2509	2633	2756	2879
20	1793	1832	1870	1909	1947	1986	2088	2189	2291	2356	2421	2488	2535	2582	2629	2753	2877	3000

Nr modułu oznacza zakres odpowiadający kolejnemu decymetrowi wymiaru (szerokość, wysokość).

Np.: moduł 7 (M7) oznacza zakres wymiarów 6,01 – 7,00 dm



SŁUPEK RUCHOMY

SŁUPEK STAŁY

Standardwykonania:

1. Okno jednoramowe Pol-Skone S-SYSTEM / Pol-Skone typ C
2. Drewnososnoweklejonewarstwowo
3. Szkło4x16x4niskoemisyjne,miękkopowłokowe thermofloatUltra, współczynnikprzenikaniaciepła U= 1,0 W/m2K.
4. Okucia obwiedniowe ROTO NT zmikrowentylacją
5. Klamki i osłonki zawiasów (biały lub brąz) w komplecie
6. Malowanie: biały (NCS s0500-N); brąz (NCS s8010-Y90R) koloryoopcjonalne:patrzdopłaty
7. W standardzie jeden słupek stały i jeden ruchomy.

(Słupek stały - dopłata: 95 PLN/mb)

Okucia WK2 - dopłata 221 PLN

Okucia WK2 - dopłata 252 PLN

Okucia WK2 - dopłata 284 PLN

Okucia WK2 - dopłata 315 PLN

W przypadku okien z okuciami WK2 zalecamy szyby antywłamaniowej P4/16/4 (44.4 kl.P4A/16/4mm U=1,0 Ar) za dopłatą.

## CENNIK DETALICZNY OKIEN POL-SKONE

Okno balkonowe rozwierne.

Ceny netto PLN (stawka VAT 23%) – ważne od 01.07.2011. r.

	8	9	10	11	12	13
21	939	1009	1098	1191	1288	1378
22	988	1068	1158	1249	1357	1448
23	1037	1110	1211	1306	1425	1517
24	1085	1152	1268	1364	1494	1587
25	1133	1229	1324	1422	1562	1656

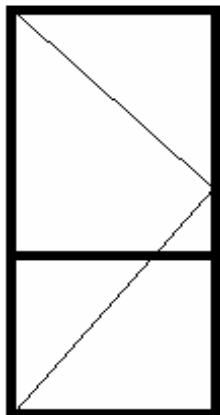
Okucia WK2 - dopłata 158 PLN

Okucia WK2 - dopłata 189 PLN

W przypadku okien z okuciami WK2 zalecamy zastosowanie szyby antywłamaniowej P4/16/4 (44.4 kl.P4A/16/4mm U=1,0 Ar) za dopłatą.

Nr modułu oznacza zakres odpowiadający kolejnemu decymetrowi wymiaru (szerokość, wysokość).

Np.: moduł 11 (M11) oznacza zakres wymiarów 10,01 – 11,00 dm



Standard wykonania:

1. Okno jednoramowe Pol-Skone S-SYSTEM / Pol-Skone typ C
2. Drewno sosnowe klejone warstwowo
3. Szkło 4x16x4 niskoemisyjne, miękopowłokowe thermfloat Ultra, współczynnik przenikania ciepła  $U = 1,0 \text{ W/m}^2\text{K}$ .
4. Okucia obwiedniowe ROTO NT
5. Klamki i osłonki zawiasów (biały lub brąz) w komplecie
6. Malowanie: biały (NCS s0500-N); brąz (NCS s8010-Y90R) kolory opcjonalne: patrz dopłaty
7. Poprzeczka 80 mm - wysokość na życzenie klienta

Dodatki:

Zawiasy kryte ROYAL +105 PLN/skrzydło

Wzmocnione zawiasy HCB do drzwi balkonowych + 263 PLN/komplet

Nawiewnik AERECO EHA609 (kolory: biały lub brąz, przepływ powietrza 35m<sup>3</sup>/h, akustyka 42dB, montowany w ramie\*)

Szerokość M8-M10 + 326 PLN/szt; M11-M13 + 378 PLN/szt

\*poszerzenie ramy o 18 mm

Nawiewnik AERECO EMM707 (kolory: biały lub brąz, przepływ powietrza 35m<sup>3</sup>/h, akustyka 33dB, montowany w skrzydle) + 158 PLN/szt

Okno stałe w skrzydle (bez okuć) - 50 PLN

### Dopłaty:

1. Niski próg aluminiowy ATD75	105 zł
2. zasuwnica ROTO z rolką antywyważeniową na wkładkę poszerzony ramiak do 97mm klamka dwustronna dzielona* wkładka kl. A	273 zł
3. hamulec w klamce (tylko do zasuwnicy)	115 zł
4. zamek listwowy na wkładkę z zaczepami antywyważeniowymi poszerzony ramiak do 110mm klamka z szyldem podłużnym* wkładka kl.A	525 zł

\*klamka aluminiowa, dostępne kolory: biały R 07.1/2; brąz R 05.5

## CENNIK DETALICZNY OKIEN POL-SKONE

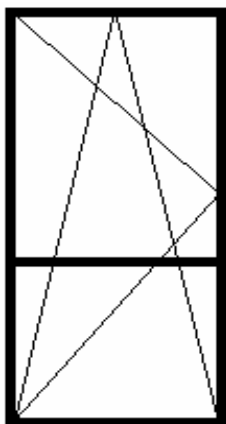
Okno balkonowe rozwierno-uchylne.

Ceny netto PLN (stawka VAT 23%) – ważne od 01.07.2011. r.

	8	9	10	11	12	13
21	1023	1092	1182	1275	1373	1462
22	1072	1152	1241	1333	1441	1531
23	1120	1195	1295	1391	1509	1601
24	1170	1237	1351	1449	1577	1670
25	1218	1314	1408	1507	1646	1740

Nr modułu oznacza zakres odpowiadający kolejnemu decymetrowi wymiaru (szerokość, wysokość).

Np.: moduł 11 (M11) oznacza zakres wymiarów 10,01 – 11,00 dm



Standard wykonania:

1. Okno jednoramowe Pol-Skone S-SYSTEM / Pol-Skone typ C
2. Drewno sosnowe klejone warstwowo
3. Szkło 4x16x4 niskoemisyjne, miękkopowłokowe thermfloat Ultra, współczynnik przenikania ciepła  $U= 1,0 \text{ W/m}^2\text{K}$ .
4. Okucia obwiedniowe ROTO NT z mikrowentylacją
5. Klamki i osłonki zawiasów (biały lub brąz) w komplecie
6. Malowanie: biały (NCS s0500-N); brąz (NCS s8010-Y90R)  
kolory opcjonalne: patrz dopłaty
7. Poprzeczka 80 mm - wysokość na życzenie klienta

Dodatki:

Zawiasy kryte ROYAL +105 PLN/skrzydło

Nawiewnik AERECO EMM707 (kolory: biały lub brąz, przepływ powietrza 35m<sup>3</sup>/h, akustyka 33dB, montowany w skrzydle) +158PLN/szt

Nawiewnik AERECO EHA609 (kolory: biały lub brąz, przepływ powietrza 35m<sup>3</sup>/h, akustyka 42dB, montowany w ramie\*)

Szerokość M8-M10 + 326 PLN/szt; M11-M13 + 378 PLN/szt

\*poszerzenie ramy o 18 mm

Okucia WK2 - dopłata 158 PLN

Okucia WK2 - dopłata 189 PLN

W przypadku okien z okuciami WK2 zalecamy zastosowanie szyby antywłamaniowej P4/16/4 (44.4 kl.P4A/16/4mm  $U=1,0 \text{ Ar}$ ) za dopłatą.

### Dopłaty:

Zasuwnica ROTO z rolką antywyważeniową na wkładkę poszerzony ramiak do 97mm klamka dwustronna dzielona* wkładka kl. A	273 zł
---	--------

\*klamka aluminiowa, dostępne kolory: biały R 07.1/2; brąz R 05.5

## CENNIK DETALICZNY OKIEN POL-SKONE

Okno balkonowe rozwierne + rozwierne.

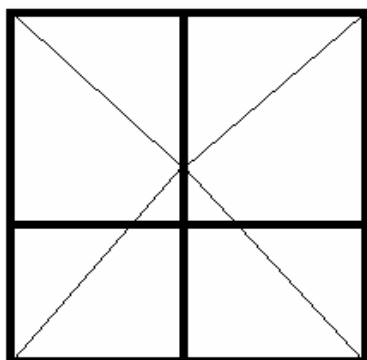
Ceny netto PLN (stawka VAT 23%) – ważne od 01.07.2011. r.

	10	11	12	13	14	15	16	17	18	19	20	21	22	23	24
21	1339	1390	1441	1513	1586	1656	1737	1817	1896	1976	2119	2260	2402	2546	2688
22	1408	1459	1511	1580	1651	1722	1788	1853	1919	2046	2188	2329	2472	2615	2757
23	1458	1509	1560	1636	1713	1791	1867	1951	2020	2096	2237	2380	2521	2664	2808
24	1508	1559	1610	1686	1762	1841	1917	1993	2069	2146	2288	2430	2571	2715	2858
25	1558	1609	1661	1737	1813	1891	1968	2044	2120	2196	2338	2479	2622	2765	2907

Nr modułu oznacza zakres odpowiadający kolejnemu decymetrowi wymiaru (szerokość, wysokość).

Np.: moduł 11 (M11) oznacza zakres wymiarów 10,01 – 11,00 dm

Standardwykonania:



- Okno jednoramowe Pol-Skone S-SYSTEM / Pol-Skone typ C
- Drewno sosnowe klejone warstwowo
- Szkló 4x16x4 niskoemisyjne, miękkopowłokowe thermofloat Ultra, współczynnik przenikania ciepła  $U = 1,0 \text{ W/m}^2\text{K}$ .
- Okucia obwiedniowe ROTONT
- Klamki i osłonki zawiasów (biały lub brąz) w komplecie
- Malowanie: biały (NCS s0500-N); brąz (NCS s8010-Y90R) kolory opcjonalne: patrz dopłaty
- Słupek ruchomy w standardzie.  
(Słupek stały - dopłata: **95** PLN/mb)
- Poprzeczka 80 mm - wysokość na życzenie klienta
- W modułach M23, M24, M25 (wysokość) w standardzie zasuwnica centralna w skrzydle biernym (za wyjątkiem opcji z zamkiem listwowym).

Dodatki:

- Zawiasy kryte ROYAL +105 PLN/skrzydło  
 Wzmocnione zawiasy HCB do drzwi balkonowych + 525 PLN/komplet  
 Nawiewnik AERECO EMM707 (kolory: biały lub brąz, przepływ powietrza 35m<sup>3</sup>/h, akustyka 33dB, montowany w skrzydle) + 158 PLN/szt  
 Nawiewnik AERECO EHA609 (kolory: biały lub brąz, przepływ powietrza 35m<sup>3</sup>/h, akustyka 42dB, montowany w ramie\*)  
 Szerokość M10 + 326 PLN/szt; M11-M20 + 378 PLN/szt; M21-M24 + 431 PLN/szt  
 \*poszerzenie ramy o 18 mm  
 Okno stałe w skrzydle (bez okuć) - 100 PLN (wymagany słupek stały za dopłatą)

### Dopłaty:

1. Niski próg aluminiowy ATD75	210 zł
2. zasuwnica ROTO z rolką antywyważeniową na wkładkę poszerzony ramiak do 97mm klamkadwustronnadzielona* wkładka kl.A	273 zł
3. hamulec w klamce (tylko do zasuwnicy)	115 zł
4. zamek listwowy na wkładkę z zaczepami antywyważeniowymi poszerzony ramiak do 110mm klamka z szyldem podłużnym* wkładka kl.A	525 zł

\*klamka aluminiowa, dostępne kolory: biały R 07.1/2; brąz R 05.5

     Okucia WK2 - dopłata 242 PLN

     Okucia WK2 - dopłata 336 PLN

W przypadku okien z okuciami WK2 zalecamy zastosowanie szyby antywłamaniowej P4/16/4 (44.4 kl.P4A/16/4mm  $U=1,0 \text{ Ar}$ ) za dopłatą.

## CENNIK DETALICZNY OKIEN POL-SKONE

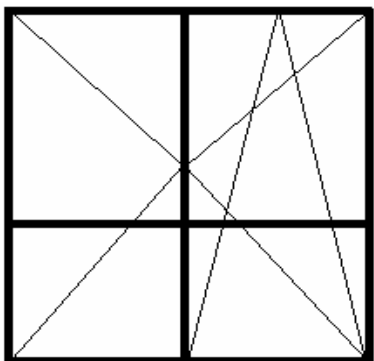
Okno balkonowe rozwiernie + rozwierno-uchylne.

Ceny netto PLN (stawka VAT 23%) – ważne od 01.07.2011. r.

	10	11	12	13	14	15	16	17	18	19	20	21	22	23	24
21	1424	1476	1526	1599	1670	1742	1821	1901	1982	2062	2204	2345	2488	2630	2773
22	1494	1545	1595	1665	1737	1807	1873	1939	2004	2131	2274	2415	2557	2700	2843
23	1671	1723	1774	1850	1926	2005	2081	2164	2234	2310	2451	2594	2735	2878	3022
24	1722	1773	1824	1900	1976	2055	2131	2207	2283	2359	2502	2643	2785	2929	3071
25	1772	1822	1874	1950	2027	2105	2181	2258	2334	2410	2551	2693	2836	2978	3121

Nr modułu oznacza zakres odpowiadający kolejnemu decymetrowi wymiaru (szerokość, wysokość).

Np.: moduł 11 (M11) oznacza zakres wymiarów 10,01 – 11,00 dm



Standardwykonania:

- Okno jednoramowe Pol-Skone S-SYSTEM / Pol-Skone typ C
- Drewno sosnowe klejone warstwowo
- Szkoło 4x16x4 niskoemisyjne, miękkopowłokowe thermofloat Ultra, współczynnik przenikania ciepła  $U= 1,0 \text{ W/m}^2\text{K}$ .
- Okucia obwiedniowe ROTONT z mikrowentylacją
- Kłamki i osłonki zawiasów (biały lub brąz) w komplecie
- Malowanie: biały (NCS s0500-N); brąz (NCS s8010-Y90R) kolory opcjonalne: patrz dopłaty
- Słupek ruchomy w standardzie.  
(Słupek stały - dopłata: **95** PLN/mb)
- Poprzeczka 80 mm - wysokość na życzenie klienta
- W modułach M23, M24, M25 (wysokość) w standardzie zasuwnica centralna w skrzydle biernym.

  Okucia WK2 - dopłata 242 PLN

  Okucia WK2 - dopłata 336 PLN

W przypadku okien z okuciami WK2 zalecamy zastosowanie szyby antywłamaniowej P4/16/4 (44.4 kl.P4A/16/4mm  $U=1,0 \text{ Ar}$ ) za dopłatą.

Dodatki:

Zawiasy kryte ROYAL +105 PLN/skrzydło

Nawiewnik AERECO EMM707 (kolory: biały lub brąz, przepływ powietrza 35m<sup>3</sup>/h, akustyka 33dB, montowany w skrzydle) + 158 PLN/szt

Nawiewnik AERECO EHA609 (kolory: biały lub brąz, przepływ powietrza 35m<sup>3</sup>/h, akustyka 42dB, montowany w ramie\*)

Szerokość M10 + 326 PLN/szt; M11-M20 + 378 PLN/szt; M21-M24 + 431 PLN/szt

\*poszerzenie ramy o 18 mm

### Dopłaty:

Zasuwnica ROTO z rolką antywyważeniową na wkładkę poszerzony ramiak do 97mm klamka dwustronna dzielona* wkładka kl. A	273 zł
--	--------

\*klamka aluminiowa, dostępne kolory: biały R 07.1/2; brąz R 05.5

## CENNIK DETALICZNY OKIEN POL-SKONE

Patio-Life SCHEMAT A

Ceny netto PLN (stawka VAT 23%) – ważne od 01.07.2011. r.

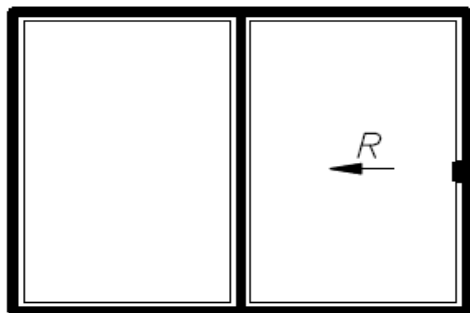


	20	21	22	23	24	25	26	27	28	29	30	31	32	33
20	6462	6584	6692	6817	6925	7032	7144	7272	7380	7488	7598	7731	7838	7946
21	6579	6705	6819	6948	7060	7173	7289	7422	7535	7647	7762	7899	8012	8124
22	6700	6829	6948	7081	7199	7315	7437	7575	7691	7809	7930	8071	8188	8304
23	6821	6951	7074	7212	7334	7456	7582	7724	7846	7967	8093	8239	8361	8482
24	6942	7073	7201	7344	7470	7597	7727	7874	8000	8126	8257	8407	8533	8660

	34	35	36	37	38	39	40	41	42	43	44
20	11553	11712	11870	12029	12217	12375	12534	12692	12853	13012	13207
21	11827	11992	12158	12324	12519	12685	12851	13017	13185	13351	13554
22	12100	12273	12447	12620	12828	13001	13174	13348	13523	13696	13906
23	12374	12555	12735	12916	13136	13311	13491	13672	13855	14035	14253
24	12648	12836	13024	13212	13444	13622	13810	13998	14188	14376	14600

Nr modułu oznacza zakres odpowiadający kolejnemu decymetrowi wymiaru (szerokość, wysokość).

Np.: moduł 25 (M25) oznacza zakres wymiarów 24,01 – 25,00 dm



Standard wykonania

1. Okno jednoramowe typu Patio Life 56x171
2. Drewno sosnowe klejone warstwowo
3. Szkło 4x16x4 niskoemisyjne, miękkopowłokowe thermofloat Ultra, współczynnik przenikania ciepła  $U=1,0W/m^2K$ . **Od modułu 34 zastosowany jest pakiet 33.2 kl.P2/16/Thermofloat 4mm  $U=1,0$  Ar**
4. Okucia Patio Life
5. Klamka RotoLine Patio Life.
6. Niski próg tworzywowy z nakładką aluminiową. (wpuszczany - 56 mm)  
Wysokość podawana zawsze z progiem.
7. Malowanie: biały (NCS s0500-N); brąz (NCS s8010-Y90R)  
kolory opcjonalne: patrz dopłaty

## CENNIK DETALICZNY OKIEN POL-SKONE

Patio-Life SCHEMAT C

Ceny netto PLN (stawka VAT 23%) – ważne od 01.07.2011. r.

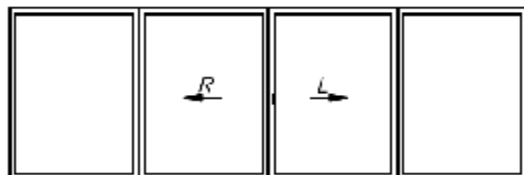


	40	41	42	43	44	45	46	47	48	49	50	51	52	53
20	12923	13045	13167	13275	13383	13508	13633	13741	13850	13957	14064	14176	14288	14525
21	13159	13285	13411	13524	13637	13767	13896	14008	14120	14233	14345	14462	14578	14824
22	13400	13529	13658	13777	13896	14029	14162	14280	14398	14514	14631	14753	14874	15128
23	13642	13772	13902	14025	14148	14286	14425	14547	14669	14790	14912	15038	15164	15428
24	13883	14014	14146	14274	14402	14545	14687	14813	14939	15066	15194	15324	15454	15727

	54	55	56	57	58	59	60
20	14550	14655	14761	14868	14975	15085	15196
21	14855	14960	15070	15182	15294	15409	15523
22	15161	15272	15383	15500	15618	15738	15859
23	15455	15573	15691	15813	15935	16061	16187
24	15754	15877	16000	16126	16252	16383	16514

Nr modułu oznacza zakres odpowiadający kolejnemu decymetrowi wymiaru (szerokość, wysokość).

Np.: moduł 40 (M40) oznacza zakres wymiarów 39,01 – 40,00 dm



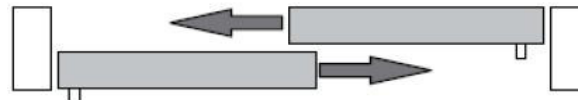
### Standard wykonania

1. Okno jednoramowe typu Patio Life 56x171
2. Drewno sosnowe klejone warstwowo
3. Szkło 4x16x4 niskoemisyjne, miękopowłokowe thermofloat Ultra, współczynnik przenikania ciepła  $U=1,0W/m^2K$ .
4. Okucia Patio Life
5. Klamka RotoLine Patio Life.
6. Niski próg tworzywoy z nakładką aluminiową. (wpuszczany - 56 mm)  
Wysokość podawana zawsze z progiem.
7. Malowanie: biały (NCS s0500-N); brąz (NCS s8010-Y90R)  
kolory opcjonalne: patrz dopłaty

## CENNIK DETALICZNY OKIEN POL-SKONE

Patio-Life SCHEMAT D

Ceny netto PLN (stawka VAT 23%) – ważne od 01.07.2011. r.

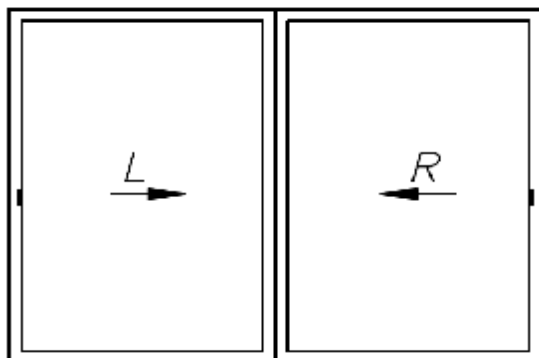


	20	21	22	23	24	25	26	27	28	29	30	31	32	33
20	8621	8743	8851	8976	9084	9191	9304	9432	9540	9647	9757	9900	10007	10115
21	8739	8865	8978	9107	9220	9332	9449	9582	9694	9807	9921	10068	10180	10292
22	8860	8989	9107	9241	9358	9475	9597	9734	9851	9968	10089	10240	10357	10473
23	8980	9111	9233	9372	9494	9616	9742	9883	10005	10127	10253	10408	10530	10651
24	9101	9232	9361	9503	9629	9756	9887	10034	10160	10286	10417	10576	10702	10829

	34	35	36	37	38	39	40	41	42	43	44
20	13722	13880	14287	14446	14634	14792	14951	15156	15317	15476	15671
21	13996	14161	14575	14741	14936	15102	15268	15481	15649	15815	16018
22	14269	14442	14864	15037	15245	15418	15591	15812	15987	16160	16370
23	14543	14723	15152	15333	15552	15728	15908	16136	16319	16499	16717
24	14817	15005	15441	15629	15861	16039	16227	16461	16652	16839	17064

Nr modułu oznacza zakres odpowiadający kolejnemu decymetrowi wymiaru (szerokość, wysokość).

Np.: moduł 25 (M25) oznacza zakres wymiarów 24,01 – 25,00 dm



Standard wykonania

1. Okno jednoramowe typu Patio Life 56x171
2. Drewno sosnowe klejone warstwowo
3. Szkło 4x16x4 niskoemisyjne, miękkopowłokowe thermofloat Ultra, współczynnik przenikania ciepła  $U=1,0W/m^2K$ . **Od modułu 34 zastosowany jest pakiet 33.2 kl.P2/16/Thermofloat 4mm  $U=1,0$  Ar**
4. Okucia Patio Life
5. Klamka RotoLine Patio Life.
6. Niski próg tworzywowy z nakładką aluminiową. (wpuszczany - 56 mm)  
Wysokość podawana zawsze z progiem.
7. Malowanie: biały (NCS s0500-N); brąz (NCS s8010-Y90R)  
kolory opcjonalne: patrz dopłaty

## CENNIK DETALICZNY OKIEN POL-SKONE

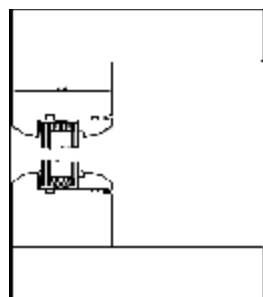
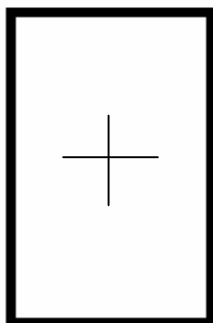
Okno stałe w ramie na bazie ościeżnicy Patio Life.

Ceny netto PLN (stawka VAT 23%) – ważne od 01.07.2011. r.

	5	6	7	8	9	10	11	12	13	14	15	16	17	18	19	20
5	591	631	672	712	753	793	834	866	909	953	996	1040	1083	1126	1170	1213
6	631	672	712	753	785	831	876	921	966	1011	1056	1101	1147	1192	1237	1282
7	672	712	753	789	836	882	929	976	1023	1070	1116	1163	1210	1257	1304	1350
8	712	753	789	837	886	934	983	1031	1080	1128	1177	1225	1274	1322	1370	1419
9	753	785	836	886	936	986	1036	1086	1136	1187	1237	1287	1337	1387	1437	1487
10	793	831	882	934	986	1038	1090	1141	1193	1245	1297	1349	1401	1452	1504	1556
11	834	876	929	983	1036	1090	1143	1197	1250	1304	1357	1411	1464	1517	1571	1624
12	866	921	976	1031	1086	1141	1197	1252	1307	1362	1417	1472	1527	1583	1638	1691
13	909	966	1023	1080	1136	1193	1250	1307	1364	1421	1477	1534	1591	1648	2006	2082
14	953	1011	1070	1128	1187	1245	1304	1362	1421	1479	1538	1596	1945	2024	2104	2183
15	996	1056	1116	1177	1237	1297	1357	1417	1477	1538	1598	1952	2035	2118	2201	2285
16	1040	1101	1163	1225	1287	1349	1411	1472	1534	1596	1952	2039	2125	2212	2299	2386
17	1083	1147	1210	1274	1337	1401	1464	1527	1591	1654	2035	2125	2216	2306	2397	2487
18	1126	1192	1257	1322	1387	1452	1517	1583	1648	2024	2118	2212	2306	2400	2494	2588
19	1170	1237	1304	1370	1437	1504	1571	1638	2006	2104	2201	2299	2397	2494	2592	2690
20	1213	1282	1350	1419	1487	1556	1624	1981	2082	2183	2285	2386	2487	2588	2690	2791

Nr modułu oznacza zakres odpowiadający kolejnemu decymetrowi wymiaru (szerokość, wysokość).

Np.: moduł 10 (M10) oznacza zakres wymiarów 9,01 – 10,00 dm



### Standard wykonania

1. Okno jednoramowe FIX na bazie ościeżnicy Patio Life
2. Drewno sosnowe klejone warstwowo
3. Szkło 4x16x4 niskoemisyjne, miękkopowłokowe thermofloat Ultra, współczynnik przenikania ciepła  $U=1,0W/m^2K$ .  
**poła zacięniowane - z pakietami 6mm/12/6mm  $U=1,3$  wg EN673**
4. Malowanie: biały (NCS s0500-N); brąz (NCS s8010-Y90R)  
kolory opcjonalne: patrz dopłaty

## CENNIK DETALICZNY OKIEN POL-SKONE

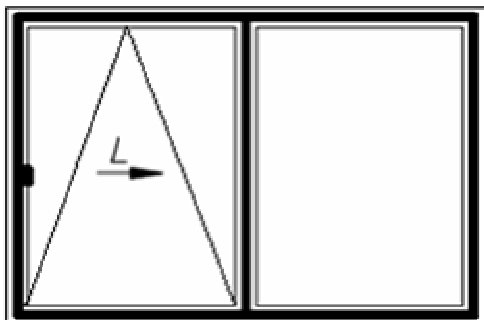
Patio uchylno-przesuwne + stałe w skrzydle.

Ceny netto PLN (stawka VAT 23%) – ważne od 01.07.2011. r.

	20	21	22	23	24	25	26	27	28	29	30	31	32	33
20	4591	4762	4909	5087	5232	5378	5532	5716	5862	6008	6158	6350	6496	6642
21	4740	4918	5073	5257	5410	5562	5724	5914	6066	6219	6376	6575	6727	6880
22	4896	5079	5241	5432	5590	5750	5918	6115	6275	6433	6601	6805	6965	7124
23	5053	5235	5403	5602	5768	5934	6108	6313	6479	6644	6819	7030	7196	7362
24	5209	5392	5567	5772	5944	6117	6299	6509	6682	6855	7036	7253	7427	7599
25	5364	5549	5731	5942	6122	6301	6489	6706	6886	7065	7253	7477	7657	7836

Nr modułu oznacza zakres odpowiadający kolejnemu decymetrowi wymiaru (szerokość, wysokość).

Np.: moduł 15 (M15) oznacza zakres wymiarów 14,01 – 15,00 dm



Dodatki:

Automat w klamce ROTO 3150Z + 1058 PLN/szt

Standard wykonania:

1. Okno jednoramowe Pol-Skone S-SYSTEM / Pol-Skone typ C
2. Drewno sosnowe klejone warstwowo
3. Szkło 4x16x4 niskoemisyjne, miękkopowłokowe thermofloat Ultra, współczynnik przenikania ciepła  $U= 1,0 \text{ W/m}^2\text{K}$ .
4. Okucia obwiedniowe ROTO PATIO 3130S
5. Klamki i osłonki zawiasów (biały lub brąz) w komplecie
6. Malowanie: biały (NCS s0500-N); brąz (NCS s8010-Y90R)  
kolory opcjonalne: patrz dopłaty

## CENNIK DETALICZNY OKIEN POL-SKONE

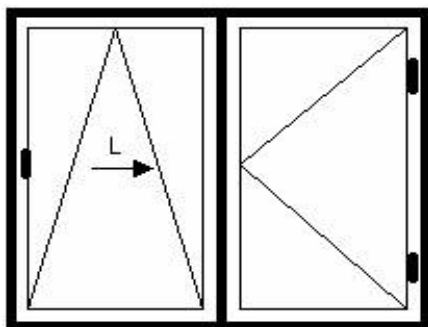
Patio uchylno-przesuwne + rozwierne.

Ceny netto PLN (stawka VAT 23%) – ważne od 01.07.2011. r.

	20	21	22	23	24	25	26	27	28	29	30	31	32	33
20	4907	5084	5237	5421	5572	5725	5884	6074	6225	6377	6533	6731	6883	7034
21	5070	5254	5415	5605	5762	5921	6088	6284	6443	6601	6764	6969	7126	7285
22	5233	5421	5589	5786	5950	6116	6290	6492	6657	6823	6996	7205	7371	7536
23	5396	5585	5759	5962	6134	6306	6486	6696	6868	7040	7220	7436	7608	7781
24	5559	5749	5929	6139	6318	6496	6683	6900	7079	7258	7445	7667	7846	8024
25	5723	5912	6099	6316	6502	6686	6881	7104	7289	7475	7668	7898	8083	8269

Nr modułu oznacza zakres odpowiadający kolejnemu decymetrowi wymiaru (szerokość, wysokość).

Np.: moduł 15 (M15) oznacza zakres wymiarów 14,01 – 15,00 dm



Standard wykonania:

1. Okno jednoramowe Pol-Skone S-SYSTEM / Pol-Skone typ C
2. Drewno sosnowe klejone warstwowo
3. Szkło 4x16x4 niskoemisyjne, miękkopowłokowe thermofloat Ultra, współczynnik przenikania ciepła  $U= 1,0 \text{ W/m}^2\text{K}$ .
4. Okucia obwiedniowe ROTO PATIO 3130S
5. Klamki i osłonki zawiasów (biały lub brąz) w komplecie
6. Malowanie: biały (NCS s0500-N); brąz (NCS s8010-Y90R)  
kolory opcjonalne: patrz dopłaty

Dodatki:

Automat w klamce ROTO 3150Z + 1058 PLN/szt

## CENNIK DETALICZNY OKIEN POL-SKONE

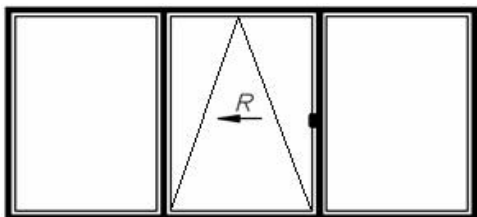
Patio stałe w skrzydle + uchylno-przesuwne + stałe w skrzydle.

Geny netto PLN (stawka VAT 23%) – ważne od 01.07.2011. r.

	23	24	25	26	27	28	29	30	31	32	33	34	35	36	37	38	39	40
20	5076	5221	5361	5505	5650	5795	5965	6109	6254	6401	6577	6721	6866	7011	7155	7308	7491	7636
21	5251	5403	5548	5699	5851	6002	6178	6329	6481	6635	6818	6969	7120	7271	7422	7583	7772	7923
22	5426	5585	5734	5893	6051	6215	6397	6554	6713	6872	7062	7221	7378	7537	7694	7861	8058	8215
23	5602	5767	5921	6086	6251	6428	6610	6775	6939	7106	7303	7468	7632	7797	7962	8135	8339	8504
24	5777	5949	6108	6280	6451	6641	6824	6995	7167	7341	7544	7715	7887	8059	8230	8411	8619	8792
25	5952	6131	6295	6473	6652	6855	7037	7216	7394	7575	7785	7963	8142	8319	8498	8685	8901	9079

Nr modułu oznacza zakres odpowiadający kolejnemu decymetrowi wymiaru (szerokość, wysokość).

Np.: moduł 15 (M15) oznacza zakres wymiarów 14,01 – 15,00 dm



Standardwykonania:

1. Okno jednoramowe Pol-Skone S-SYSTEM / Pol-Skone typ C
2. Drewnososnoweklejonewarstwowo
3. Szkło4x16x4niskoemisyjne,miękkopowłokowe  
thermofloat Ultra, współczynnikprzenikania ciepła  
 $U= 1,0 \text{ W/m}^2\text{K}$ .
4. Okucia obwiedniowe ROTO PATIO 3130S
5. Klamki i osłonki zawiasów (biały lub brąz) w komplecie
6. Malowanie: biały (NCS s0500-N); brąz (NCS s8010-Y90R)  
koloryopcjonalne:patrz dopłaty

Dodatki:

Automat w kłamce ROTO 3150Z + 1058 PLN/szt

## CENNIK DETALICZNY OKIEN POL-SKONE

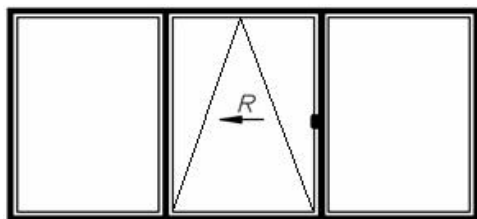
Patio stałe w skrzydle + uchylno-przesuwne + stałe w skrzydle.

Geny netto PLN (stawka VAT 23%) – ważne od 01.07.2011. r.

	41	42	43	44	45	46	47	48	49
20	7781	7924	8069	8218	8409	8553	8698	8843	8987
21	8075	8226	8377	8533	8731	8882	9033	9184	9336
22	8374	8531	8690	8857	9058	9217	9374	9533	9692
23	8669	8833	8997	9171	9381	9546	9710	9875	10040
24	8963	9135	9306	9486	9702	9873	10045	10217	10389
25	9258	9436	9614	9801	10023	10202	10380	10559	10737

Nr modułu oznacza zakres odpowiadający kolejnemu decymetrowi wymiaru (szerokość, wysokość).

Np.: moduł 15 (M15) oznacza zakres wymiarów 14,01 – 15,00 dm



Standardwykonania:

1. Okno jednoramowe Pol-Skone S-SYSTEM / Pol-Skone typ C
2. Drewnososnoweklejon warstwowo
3. Szkło 4x16x4 niskoemisyjne, miękkopowłokowe thermofloat, współczynnik przenikania ciepła  $U = 1,0 \text{ W/m}^2\text{K}$ .
4. Okucia obwiedniowe ROTO PATIO 3130S
5. Klamki i osłonki zawiasów (biały lub brąz) w komplecie
6. Malowanie: biały (NCS s0500-N); brąz (NCS s8010-Y90R)  
kolory opcjonalne: patrz dopłaty

Dodatki:

Automat w klamce ROTO 3150Z + 1058 PLN/szt

## CENNIK DETALICZNY OKIEN POL-SKONE

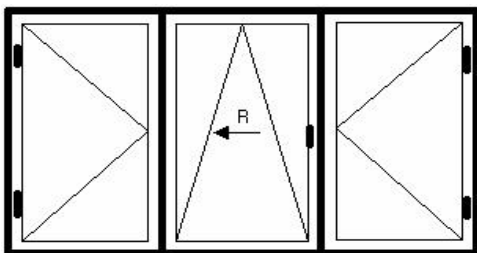
Patio rozwierne + uchylno-przesuwne + rozwierne.

Geny netto PLN (stawka VAT 23%) – ważne od 01.07.2011. r.

	23	24	25	26	27	28	29	30	31	32	33	34	35	36	37	38	39	40
20	5586	5738	5879	6030	6182	6334	6511	6662	6815	6968	7152	7303	7455	7606	7758	7918	8108	8259
21	5779	5938	6080	6238	6409	6568	6752	6910	7069	7229	7419	7578	7736	7895	8054	8220	8417	8575
22	5971	6136	6280	6445	6637	6796	6984	7148	7314	7481	7678	7844	8008	8173	8339	8512	8716	8881
23	6164	6336	6481	6652	6865	7022	7211	7383	7555	7729	7933	8105	8276	8448	8621	8801	9011	9182
24	6357	6535	6681	6860	7093	7249	7438	7617	7796	7977	8187	8365	8545	8723	8902	9089	9305	9485
25	6549	6735	6881	7067	7320	7476	7666	7852	8037	8225	8442	8627	8813	8997	9183	9378	9600	9786

Nr modułu oznacza zakres odpowiadający kolejnemu decymetrowi wymiaru (szerokość, wysokość).

Np.: moduł 15 (M15) oznacza zakres wymiarów 14,01 – 15,00 dm



Standardwykonania:

1. Okno jednoramowe Pol-Skone S-SYSTEM / Pol-Skone typ C
2. Drewnososnowe klejone warstwowo
3. Szkło 4x16x4 niskoemisyjne, miękopowłokowe thermofloat Ultra, współczynnik przenikania ciepła  $U = 1,0 \text{ W/m}^2\text{K}$ .
4. Okucia obwiedniowe ROTO PATIO 3130S
5. Klamki i osłonki zawiasów (biały lub brąz) w komplecie
6. Malowanie: biały (NCS s0500-N); brąz (NCS s8010-Y90R)  
kolory opcjonalne: patrz dopłaty

Dodatki:

Automat w klamce ROTO 3150Z + 1058 PLN/szt

## CENNIK DETALICZNY OKIEN POL-SKONE

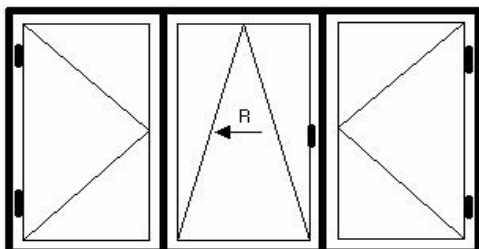
Patio rozwierne + uchylno-przesuwne + rozwierne.

Geny netto PLN (stawka VAT 23%) – ważne od 01.07.2011. r.

	41	42	43	44	45	46	47	48	49
20	8412	8563	8715	8870	9069	9220	9372	9524	9676
21	8734	8891	9050	9213	9417	9576	9735	9893	10052
22	9046	9212	9377	9550	9760	9925	10091	10255	10420
23	9354	9527	9699	9878	10095	10267	10439	10611	10782
24	9663	9842	10020	10207	10431	10609	10788	10966	11145
25	9972	10157	10343	10536	10766	10952	11136	11322	11508

Nr modułu oznacza zakres odpowiadający kolejnemu decymetrowi wymiaru (szerokość, wysokość).

Np.: moduł 15 (M15) oznacza zakres wymiarów 14,01 – 15,00 dm



Standardwykonania:

1. Okno jednoramowe Pol-Skone S-SYSTEM / Pol-Skone typ C
2. Drewnososnowe klejone warstwowo
3. Szkło 4x16x4 niskoemisyjne, miękopowłokowe thermofloat, współczynnik przenikania ciepła  $U = 1,0 \text{ W/m}^2\text{K}$ .
4. Okucia obwiedniowe ROTO PATIO 3130S
5. Klamki i osłonki zawiasów (biały lub brąz) w komplecie
6. Malowanie: biały (NCS s0500-N); brąz (NCS s8010-Y90R)  
kolory opcjonalne: patrz dopłaty

Dodatki:

Automat w klamce ROTO 3150Z + 1058 PLN/szt

## CENNIK DETALICZNY OKIEN POL-SKONE

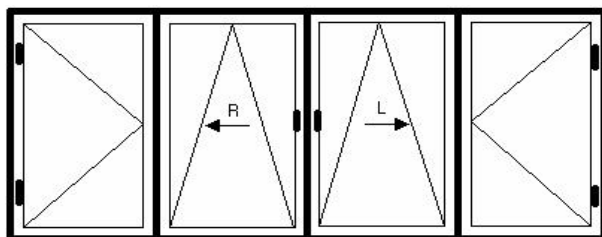
Patio rozwierne + uchylno-przesuwne + uchylno-przesuwne + rozwierne.

Ceny netto PLN (stawka VAT 23%) – ważne od 01.07.2011. r.

	28	29	30	31	32	33	34	35	36	37	38	39	40	41	42	43	44	45	46	47
20	6987	7138	7289	7441	7593	7744	7903	8055	8207	8358	8561	8712	8863	9015	9171	9322	9537	9688	9841	9992
21	7216	7374	7532	7690	7849	8007	8173	8331	8489	8648	8870	9029	9186	9345	9508	9666	9888	10046	10204	10362
22	7445	7609	7774	7939	8105	8270	8442	8608	8773	8938	9175	9341	9506	9671	9840	10004	10233	10398	10563	10728
23	7673	7846	8017	8189	8361	8532	8712	8884	9055	9227	9480	9643	9815	9988	10163	10335	10570	10742	10914	11086
24	7902	8081	8259	8438	8616	8795	8982	9160	9339	9517	9785	9947	10125	10304	10486	10665	10907	11086	11264	11443
25	8131	8317	8502	8688	8873	9058	9251	9436	9621	9807	10091	10250	10435	10621	10810	10996	11244	11429	11615	11800

Nr modułu oznacza zakres odpowiadający kolejnemu decymetrowi wymiaru (szerokość, wysokość).

Np.: moduł 15 (M15) oznacza zakres wymiarów 14,01 – 15,00 dm



Standard wykonania:

1. Okno jednoramowe Pol-Skone S-SYSTEM / Pol-Skone typ C
2. Drewno sosnowe klejone warstwowo
3. Szkło 4x16x4 niskoemisyjne, miękkopowłokowe thermofloat Ultra, współczynnik przenikania ciepła  $U= 1,0 \text{ W/m}^2\text{K}$ .
4. Okucia obwiedniowe ROTO PATIO 3130S
5. Klamki i osłonki zawiasów (biały lub brąz) w komplecie
6. Malowanie: biały (NCS s0500-N); brąz (NCS s8010-Y90R)  
kolory opcjonalne: patrz dopłaty

Dodatki:

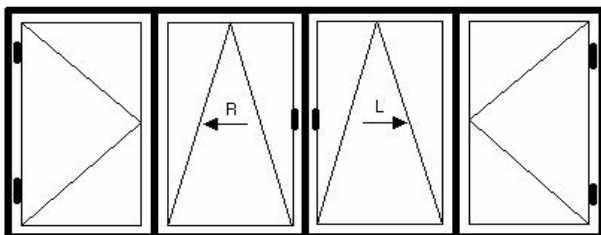
Automat w kłamce ROTO 3150Z + 1058 PLN/szt (tylko w skrzydle aktywnym)

## CENNIK DETALICZNY OKIEN POL-SKONE

Patio rozwierne + uchylno-przesuwne + uchylno-przesuwne + rozwierne.

Ceny netto PLN (stawka VAT 23%) – ważne od 01.07.2011. r.

	48	49	50	51	52	53	54	55	56
20	10143	10295	10463	10614	10842	10995	11146	11297	11449
21	10521	10680	10855	11012	11248	11405	11564	11722	11881
22	10894	11059	11240	11405	11647	11811	11976	12142	12307
23	11257	11429	11618	11789	12037	12209	12382	12553	12725
24	11621	11800	11995	12174	12429	12607	12786	12964	13143
25	11986	12171	12373	12558	12819	13004	13190	13375	13561



Standard wykonania:

1. Okno jednoramowe Pol-Skone S-SYSTEM / Pol-Skone typ C
2. Drewno sosnowe klejone warstwowo
3. Szkło 4x16x4 niskoemisyjne, miękkopowłokowe  
thermofloat Ultra, współczynnik przenikania ciepła  
 $U= 1,0 \text{ W/m}^2\text{K}$ .
4. Okucia obwiedniowe ROTO PATIO 3130S
5. Klamki i osłonki zawiasów (biały lub brąz) w komplecie
6. Malowanie: biały (NCS s0500-N); brąz (NCS s8010-Y90R)  
kolory opcjonalne: patrz dopłaty

Dodatki:

Automat w klamce ROTO 3150Z + 1058 PLN/szt  
(tylko w skrzydle aktywnym)

## CENNIK DETALICZNY OKIEN POL-SKONE

Patio składane: schematy 303, 312, 321 i 330.

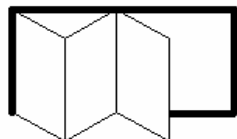
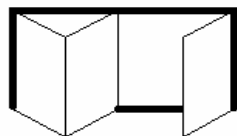
Geny netto PLN (stawka VAT 23%) – ważne od 01.07.2011. r.

	16	17	18	19	20	21	22	23	24	25	26	27	28
18	4373	4397	4542	4687	4745	4982	5219	5361	5343	5482	5632	5771	5908
19	4392	4544	4697	4849	4910	5158	5241	5385	5530	5676	5833	5978	6123
20	4574	4733	4800	4956	4968	5119	5455	5606	5758	5909	6073	6225	6377
21	4713	4787	4951	4964	5127	5286	5628	5787	5945	6104	6275	6433	6592
22	4771	4941	4962	5128	5297	5463	5812	5977	6143	6307	6485	6650	6816
23	4909	4937	5109	5282	5458	5630	5985	6157	6329	6502	6685	6858	7030
24	5011	5189	5369	5547	5730	5908	6271	6450	6629	6807	6998	7177	7355
25	5144	5330	5516	5700	5891	6076	6445	6631	6816	7001	7199	7385	7571

Moduły 12-17 (wysokość) możliwe do wykonania na zapytanie w cenie modułu wysokości 18

Nr modułu oznacza zakres odpowiadający kolejnemu decymetrowi wymiaru (szerokość, wysokość).

Np.: moduł 15 (M15) oznacza zakres wymiarów 14,01 – 15,00 dm



Standardwykonania:

1. Okno jednoramowe Pol-Skone S-SYSTEM/ Pol-Skone typ C
2. Drewnososnowe klejone warstwowo
3. Szkło 4x16x4 niskoemisyjne, miękko powłokowe thermofloat Ultra, współczynnik przenikania ciepła  $U = 1,0 \text{ W/m}^2\text{K}$ .
4. Okucia obwiedniowe ROTO PATIO 6080
5. Klamki i osłonki zawiasów (biały lub brąz) w komplecie
6. Malowanie: biały (NCS s0500-N); brąz (NCS s8010-Y90R)  
kolory opcjonalne: patrz dopłaty

Dodatki:

Niski próg aluminiowy KOMFORT:

do M28 + 788 PLN

Klamka i wkładka obustronnie + 323 PLN/szt  
(wkładka kl.A, klamka aluminiowa, szyld podłużny)

## CENNIK DETALICZNY OKIEN POL-SKONE

Patio składane: schematy 413 i 431.

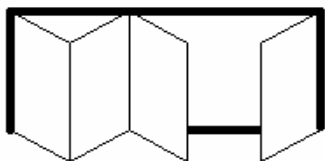
Geny netto PLN (stawka VAT 23%) – ważne od 01.07.2011. r.

	21	22	23	24	25	26	27	28	29	30	31	32	33	34	35	36	37
18	5336	5432	5577	5721	5755	5902	6044	6007	6270	6408	6546	6809	6948	7098	7236	7374	7513
19	5425	5620	5772	5812	5961	5937	6082	6227	6496	6641	6787	7056	7201	7358	7503	7648	7793
20	5499	5851	5896	6052	6027	6183	6335	6487	6763	6915	7067	7344	7495	7659	7811	7962	8114
21	5681	5924	6088	6069	6228	6390	6549	6707	6990	7148	7307	7590	7749	7919	8078	8236	8395
22	5872	6119	6106	6272	6437	6607	6771	6936	7227	7392	7557	7848	8013	8190	8355	8521	8686
23	5938	6120	6293	6465	6637	6813	6985	7157	7454	7626	7798	8094	8267	8450	8623	8795	8967
24	6232	6412	6591	6769	6949	7132	7310	7489	7834	8013	8192	8495	8674	8864	9044	9222	9401
25	6223	6592	6778	6963	7148	7338	7523	7709	8061	8247	8433	8742	8928	9126	9310	9496	9682

Moduły 12-17 (wysokość) możliwe do wykonania na zapytanie w cenie modułu wysokości 18

Nr modułu oznacza zakres odpowiadający kolejnemu decymetrowi wymiaru (szerokość, wysokość).

Np.: moduł 15 (M15) oznacza zakres wymiarów 14,01 – 15,00 dm



### Standardwykonania:

1. Okno jednoramowe Pol-Skone S-SYSTEM / Pol-Skone typ C
2. Drewnososnowe klejone warstwowo
3. Szkło 4x16x4 niskoemisyjne, miękko powłokowe thermofloat Ultra, współczynnik przenikania ciepła  $U = 1,0 \text{ W/m}^2\text{K}$ .
4. Okucia obwiedniowe ROTO PATIO 6080
5. Klamki i osłonki zawiasów (biały lub brąz) w komplecie
6. Malowanie: biały (NCS s0500-N); brąz (NCS s8010-Y90R)  
kolory opcjonalne: patrz dopłaty

### Dodatki:

Niski próg aluminiowy KOMFORT:  
do M29 + 788 PLN  
M30-M37 + 945 PLN  
Klamka i wkładka obustronnie + 323 PLN/szt  
(wkładka kl.A, klamka aluminiowa, szyld podłużny)

## CENNIK DETALICZNY OKIEN POL-SKONE

Patio składane: schematy 505, 514, 541, 550, 523 i 532

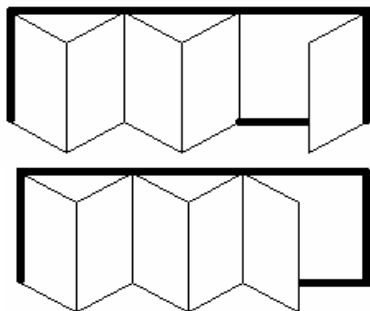
Ceny netto PLN (stawka VAT 23%) – ważne od 01.07.2011. r.

	26	27	28	29	30	31	32	33	34	35	36	37	38	39	40	41	42	43	44	45	46
18	6716	6748	6901	7059	7141	7494	7571	7581	7726	7872	8017	8162	8383	8522	8660	8799	9113	9269	9408	9546	9684
19	6830	6990	7149	7311	7261	7766	7695	7854	8007	8160	8153	8302	8678	8823	8968	9113	9434	9597	9743	9888	10033
20	7126	7293	7257	7412	7572	7730	8027	8187	8346	8343	8500	8404	9030	9181	9333	9485	9813	9982	10135	10287	10438
21	7227	7398	7359	7657	7824	7989	8135	8299	8462	8626	8533	8692	9324	9483	9641	9800	10135	10311	10470	10628	10787
22	7472	7438	7611	7765	7936	8264	8404	8581	8497	8661	8827	8992	9633	9799	9963	10129	10471	10653	10819	10984	11150
23	7489	7669	7850	8005	8183	8360	8666	8591	8763	8936	9108	9280	9927	10099	10271	10443	10792	10982	11154	11325	11498
24	7839	7874	8058	8168	8348	8526	8829	9014	9193	9371	9551	9729	10430	10608	10787	10965	11321	11517	11696	11874	12054
25	7910	8101	8292	8402	8587	8773	9083	9275	9461	9645	9831	10017	10724	10910	11094	11280	11641	11845	12031	12217	12402

Moduły 12-17 (wysokość) możliwe do wykonania na zapytanie w cenie modułu wysokości 18

Nr modułu oznacza zakres odpowiadający kolejnemu decymetrowi wymiaru (szerokość, wysokość).

Np.: moduł 15 (M15) oznacza zakres wymiarów 14,01 – 15,00 dm



Standard wykonania:

1. Okno jednoramowe Pol-Skone S-SYSTEM / Pol-Skone typ C
2. Drewno sosnowe klejone warstwowo
3. Szkło 4x16x4 niskoemisyjne, miękkopowłokowe  
thermofloat Ultra, współczynnik przenikania ciepła  
 $U = 1,0 \text{ W/m}^2\text{K}$ .
4. Okucia obwiedniowe ROTO PATIO 6080
5. Klamki i osłonki zawiasów (biały lub brąz) w komplecie
6. Malowanie: biały (NCS s0500-N); brąz (NCS s8010-Y90R)  
kolory opcjonalne: patrz dopłaty

Dodatki:

- Niski próg aluminiowy KOMFORT:  
do M29 + 788 PLN  
M30-39 + 945 PLN  
M40-46 + 1103 PLN  
Klamka i wkładka obustronnie + 323 PLN/szt w skrzydle aktywnym  
(wkładka kl.A, klamka aluminiowa, szyld podłużny)

## CENNIK DETALICZNY OKIEN POL-SKONE

Patio składane: schematy 651,615, 633.

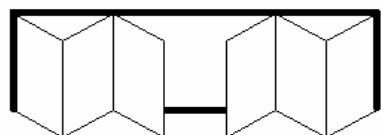
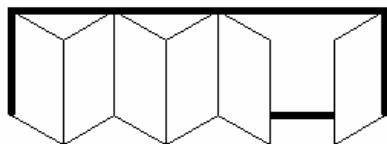
Geny netto PLN (stawka VAT 23%) – ważne od 01.07.2011. r.

	30	31	32	33	34	35	36	37	38	39	40	41	42	43	44	45	46
18	7473	7878	7914	8066	8069	8218	8367	8280	8752	8901	9044	9185	9510	9371	9509	9647	9786
19	7745	7904	8051	8215	8372	8291	8443	8595	9068	8949	9094	9516	9560	9705	9850	9995	10141
20	7931	8094	8393	8319	8479	8637	8797	8957	9156	9307	9459	9611	9946	10097	10249	10401	10553
21	7970	8369	1818	8598	8765	8932	8925	9089	9456	9615	9773	9932	10273	10432	10590	10749	10907
22	8241	8416	8720	8894	8895	9065	9235	9405	9772	9944	10109	10274	10616	10781	10946	11111	11277
23	8501	8681	8993	9000	9177	9353	9253	9425	10073	10251	10423	10596	10943	11115	11288	11460	11632
24	8761	8945	9257	9167	9345	9524	9702	9882	10581	10767	10945	11124	11302	11482	11660	11839	12018
25	9014	9205	9247	9433	9619	9804	9991	10176	10882	11073	11259	11445	11631	11816	12002	12187	12372

Moduły 12-17 (wysokość) możliwe do wykonania na zapytanie w cenie modułu wysokości 18

Nr modułu oznacza zakres odpowiadający kolejnemu decymetrowi wymiaru (szerokość, wysokość).

Np.: moduł 15 (M15) oznacza zakres wymiarów 14,01 – 15,00 dm



### Standardwykonania:

1. Okno jednoramowe Pol-Skone S-SYSTEM / Pol-Skone typ C
2. Drewnososnowe klejone warstwowo
3. Szkło 4x16x4 niskoemisyjne, miękopowłokowe thermofloat Ultra, współczynnik przenikania ciepła  $U = 1,0 \text{ W/m}^2\text{K}$ .
4. Okucia obwiedniowe ROTO PATIO 6080
5. Klamki i osłonki zawiasów (biały lub brąz) w komplecie
6. Malowanie: biały (NCS s0500-N); brąz (NCS s8010-Y90R)  
kolory opcjonalne: patrz dopłaty

### Dodatki:

Niski próg aluminiowy KOMFORT:

M30-M39 + 945 PLN

M40-M46 + 1103 PLN

Klamka i wkładka obustronnie + 323 PLN/szt w skrzydle aktywnym  
(wkładka kl.A, klamka aluminiowa, szyld podłużny)

## CENNIK DETALICZNY OKIEN POL-SKONE

Patio składane: schematy 651,615, 633.

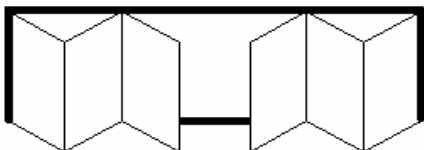
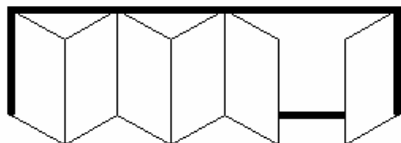
Geny netto PLN (stawka VAT 23%) – ważne od 01.07.2011. r.

	47	48	49	50	51	52	53	54	55
18	10049	10187	10326	10463	10620	10938	11076	11214	11353
19	10411	10556	10701	10845	11008	11333	11479	11624	11768
20	10829	10981	11133	11284	11454	11785	11937	12090	12241
21	11191	11349	11508	11667	11901	12002	12340	12498	12657
22	11567	11733	11898	12062	12346	12411	12756	12921	13087
23	11928	12100	12272	12445	12635	12807	13159	13330	13502
24	12539	12718	12897	13076	13272	13631	13810	13988	14167
25	12900	13086	13272	13457	13661	14026	14212	14397	14582

Moduły 12-17 (wysokość) możliwe do wykonania na zapytanie w cenie modułu wysokości 18

Nr modułu oznacza zakres odpowiadający kolejnemu decymetrowi wymiaru (szerokość, wysokość).

Np.: moduł 15 (M15) oznacza zakres wymiarów 14,01 – 15,00 dm



Standardwykonania:

1. Okno jednoramowe Pol-Skone S-SYSTEM / Pol-Skone typ C
2. Drewnososnowe klejone warstwowo
3. Szkło 4x16x4 niskoemisyjne, miękkopowłokowe thermofloat, współczynnik przenikania ciepła  $U = 1,0 \text{ W/m}^2\text{K}$ .
4. Okucia obwiedniowe ROTO PATIO 6080
5. Klamki i osłonki zawiasów (biały lub brąz) w komplecie
6. Malowanie: biały (NCS s0500-N); brąz (NCS s8010-Y90R)  
kolory opcjonalne: patrz dopłaty

Dodatki:

Niski próg aluminiowy KOMFORT:

M47-M49 + 1103 PLN

M50-M55 + 1260 PLN

Klamka i wkładka obustronnie + 323 PLN/szt w skrzydle aktywnym

(wkładka kl.A, klamka aluminiowa, szyld podłużny)

## CENNIK DETALICZNY OKIEN POL-SKONE

Patio składane: schematy 707, 716, 770 i 761.

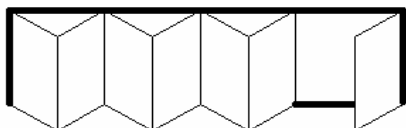
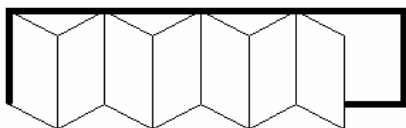
Ceny netto PLN (stawka VAT 23%) – ważne od 01.07.2011. r.

	35	36	37	38	39	40	41	42	43	44	45	46	47	48	49	50	51	52	53	54	55
18	9062	9221	9217	9643	9795	9767	10100	10256	10406	10555	10416	10561	10837	10982	11127	11058	11418	11528	11670	11813	11955
19	9228	9309	9472	9800	9956	10114	10270	10322	10475	10627	10788	10940	11009	11158	11309	11458	11607	11942	12091	11884	12029
20	9379	9546	9713	9928	10087	10246	10406	10750	10910	11069	11023	11179	11464	11620	11433	11586	12090	12069	12221	12372	12524
21	9694	9868	10042	10250	10417	10583	10750	11101	11053	11216	11388	11551	11499	11657	11816	11974	12133	12471	12629	12788	12947
22	9842	10023	10019	10592	10766	10731	11113	11253	11423	11593	11429	11595	11885	12050	12216	12381	12546	12891	13056	13222	13386
23	10157	10158	10344	10707	10884	11062	11238	11597	11775	11604	11784	11956	12252	12425	12597	12769	12941	13293	13464	13636	13809
24	10354	10542	10730	11247	11430	11277	11456	11810	11989	12168	12179	12357	12879	13058	13236	13415	13594	13952	14131	14310	14489
25	10655	10851	11045	11563	11411	11597	11783	12144	12330	12516	12533	12719	13247	13433	13617	13803	13989	14355	14539	14725	14911

Moduły 12-17 (wysokość) możliwe do wykonania na zapytanie w cenie modułu wysokości 18

Nr modułu oznacza zakres odpowiadający kolejnemu decymetrowi wymiaru (szerokość, wysokość).

Np.: moduł 15 (M15) oznacza zakres wymiarów 14,01 – 15,00 dm



### Standard wykonania:

1. Okno jednoramowe Pol-Skone S-SYSTEM / Pol-Skone typ C
2. Drewno sosnowe klejone warstwowo
3. Szkło 4x16x4 niskoemisyjne, miękkopowłokowe thermofloat Ultra, współczynnik przenikania ciepła  $U= 1,0 \text{ W/m}^2\text{K}$ .
4. Okucia obwiedniowe ROTO PATIO 6080
5. Klamki i osłonki zawiasów (biały lub brąz) w komplecie
6. Malowanie: biały (NCS s0500-N); brąz (NCS s8010-Y90R)  
kolory opcjonalne: patrz dopłaty

### Dodatki:

Niski próg aluminiowy KOMFORT:

M35-M39 + 945 PLN

M40-M49 + 1103 PLN

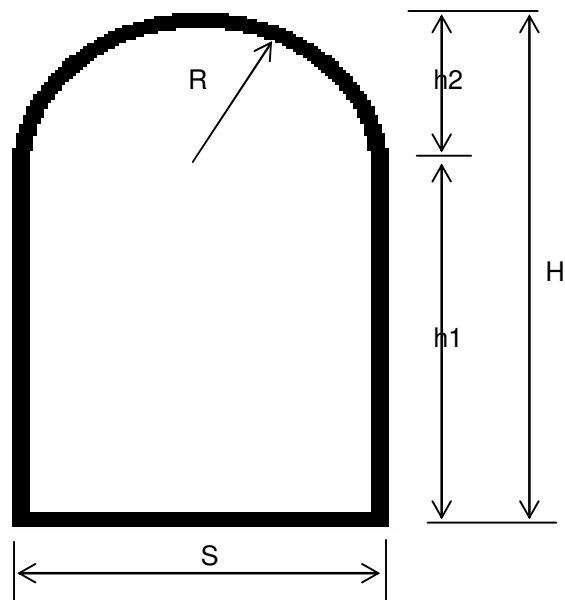
M50-M55 + 1260 PLN

Klamka i wkładka obustronnie + 323 PLN/szt w skrzydle aktywnym (wkładka kl.A, klamka aluminiowa, szyld podłużny)

## UWAGI DOTYCZĄCE OKIEN ŁUKOWYCH W CENNIKU DETALICZNYM OKIEN POL-SKONE

Ceny na okna łukowe dotyczą łuków tylko z jednym promieniem.

W przypadku łuków nieregularnych, cena i możliwość wykonania ustalana jest indywidualnie.



### UWAGA

W oknach łukowych możliwe widoczne łączenia klejonki.

W przypadku składania zamówienia na okna łukowe należy podać następujące wymiary: S, H oraz h1 lub h2 lub R

Minimalna wysokość części prostej h1 w oknach otwieranych 500 mm.

Minimalna wysokość części prostej h1 w oknach FIX 300 mm.

1. Okna łukowe z łukiem pełnym muszą spełniać zależność:  $S=2 \times R$  oraz  $h2=R$
2. Okna łukowe z łukiem niepełnym muszą spełniać zależność:  $S < 2 \times R$  oraz  $h2 < R$
3. Brak możliwości zastosowania okuć z mikrowentylacją w oknach łukowych.
4. W oknach łukowych nie ma możliwości zastosowania nawiewników AERECO.
5. W oknach łukowych nie ma możliwości zastosowania hamulca w kłamce i hamulca ciernego.
6. Maksymalny promień  $R= 3500$  mm.
7. Minimalny promień - okna FIX 600 mm; okna uchylne 700 mm.
7. Brak możliwości zastosowania okuć krytych Royal w oknach łukowych.

## CENNIK DETALICZNY OKIEN POL-SKONE

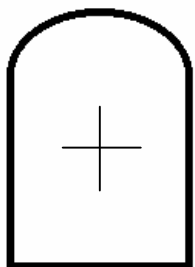
Okno stałe z łukiem

Ceny netto PLN (stawka VAT 23%) – ważne od 01.07.2011. r.

	4	5	6	7	8	9	10	11	12	13	14	15
4	577	598	620	641	662	684	705	727	747	768	790	811
5	592	615	639	662	686	709	733	735	760	780	801	823
6	606	631	658	684	709	717	740	762	785	809	832	856
7	620	664	676	705	725	738	764	788	813	840	866	891
8	633	684	691	723	733	762	788	813	842	868	897	924
9	648	688	696	725	754	783	811	842	870	899	927	956
10	664	696	712	743	774	804	835	868	899	930	960	991
11	678	702	729	762	795	828	860	893	924	958	991	1024
12	693	712	745	780	816	849	885	920	953	989	1022	1055
13	707	727	764	799	835	873	908	946	981	1017	1055	1092
14	714	740	780	819	856	893	932	972	1010	1048	1085	1124
15	717	756	797	837	877	917	958	998	1038	1079	1118	1159
16	729	771	813	856	897	938	981	1024	1064	1106	1149	1192
17	743	788	830	873	917	962	1005	1050	1092	1137	1180	1222
18	754	801	846	891	938	983	1028	1075	1120	1165	1213	1260
19	768	816	863	911	958	1007	1055	1102	1149	1196	1243	1290
20	780	830	880	930	979	1028	1079	1128	1177	1227	1274	1321

Nr modułu oznacza zakres odpowiadający kolejnemu decymetrowi wymiaru (szerokość, wysokość).

Np.: moduł 7 (M7) oznacza zakres wymiarów 6,01 – 7,00 dm



Standard wykonania:

1. Okno jednoramowe Pol-Skone S-SYSTEM / Pol-Skone typ C
2. Drewno sosnowe klejone warstwowo
3. Szkło 4x16x4 niskoemisyjne, miękkopowłokowe thermofloat Ultra, współczynnik przenikania ciepła  $U = 1,0 \text{ W/m}^2\text{K}$ .
4. Malowanie: biały (NCS s0500-N); brąz (NCS s8010-Y90R)  
kolory opcjonalne: patrz dopłaty



Łuk niepełny

Łuk pełny lub niepełny

## CENNIK DETALICZNY OKIEN POL-SKONE

Okno rozwierne z łukiem.

Ceny netto PLN (stawka VAT 23%) – ważne od 01.07.2011. r.

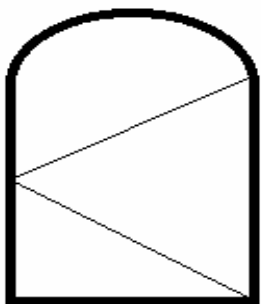
	7	8	9	10	11	12	13	14
10	946	993	1042	1113	1180			
11	981	1036	1090	1160	1232	1309		
12	1019	1083	1137	1196	1293	1415	1540	
13	1069	1142	1192	1274	1355	1492	1623	1745
14	1120	1208	1247	1352	1464	1570	1709	1841
15	1175	1263	1303	1425	1546	1648	1794	1943
16	1194	1288	1386	1520	1626	1695	1877	2024
17	1241	1343	1468	1615	1726	1810	1981	2127
18	1321	1428	1534	1685	1830	1939	2104	2231
19	1402	1515	1626	1783	1933	2074	2229	2361
20	1485	1603	1721	1879	2037	2196	2354	2512

Nr modułu oznacza zakres odpowiadający kolejnemu decymetrowi wymiaru (szerokość, wysokość).

Np.: moduł 7 (M7) oznacza zakres wymiarów 6,01 – 7,00 dm

**Minimalna wysokość części prostej do łuku  $h_1 \geq 500$  mm**

	Łuk niepełny
	Łuk pełny lub niepełny



Standard wykonania:

1. Okno jednoramowe Pol-Skone S-SYSTEM / Pol-Skone typ C
2. Drewno sosnowe klejone warstwowo
3. Szkło 4x16x4 niskoemisyjne, miękkopowłokowe thermofloat Ultra, współczynnik przenikania ciepła  $U= 1,0$  W/m<sup>2</sup>K.
4. Okucia obwiedniowe ROTO NT
5. Klamki i osłonki zawiasów (biały lub brąz) w komplecie
6. Malowanie: biały (NCS s0500-N); brąz (NCS s8010-Y90R)  
kolory opcjonalne: patrz dopłaty

## CENNIK DETALICZNY OKIEN POL-SKONE

Okno rozwierno-uchylne z łukiem.

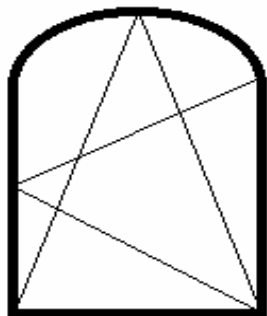
Ceny netto PLN (stawka VAT 23%) – ważne od 01.07.2011. r.

	7	8	9	10	11	12	13	14
10	1024	1071	1120	1190	1258			
11	1059	1114	1168	1237	1310	1386		
12	1097	1157	1216	1274	1372	1492	1617	
13	1147	1220	1294	1352	1456	1570	1702	1822
14	1198	1286	1374	1431	1542	1648	1787	1922
15	1253	1355	1454	1509	1626	1726	1873	2021
16	1319	1421	1523	1624	1752	1844	2002	2149
17	1392	1494	1593	1740	1877	1962	2133	2279
18	1473	1579	1685	1837	1981	2090	2256	2383
19	1554	1667	1777	1933	2085	2225	2381	2512
20	1636	1754	1873	2031	2189	2348	2506	2664

Nr modułu oznacza zakres odpowiadający kolejnemu decymetrowi wymiaru (szerokość, wysokość).

Np.: moduł 7 (M7) oznacza zakres wymiarów 6,01 – 7,00 dm

**Minimalna wysokość części prostej do łuku  $h_1 \geq 500$  mm**



Standard wykonania:

1. Okno jednoramowe Pol-Skone S-SYSTEM / Pol-Skone typ C
2. Drewno sosnowe klejone warstwowo
3. Szkło 4x16x4 niskoemisyjne, miękkopowłokowe thermofloat Ultra, współczynnik przenikania ciepła  $U = 1,0$  W/m<sup>2</sup>K.
4. Okucia obwiedniowe ROTO NT
5. Klamki i osłonki zawiasów (biały lub brąz) w komplecie
6. Malowanie: biały (NCS s0500-N); brąz (NCS s8010-Y90R)  
kolory opcjonalne: patrz dopłaty



## CENNIK DETALICZNY OKIEN POL-SKONE

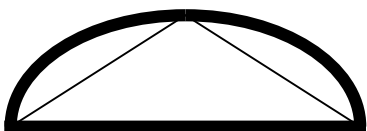
Okno uchylne z łukiem

Ceny netto PLN (stawka VAT 23%) – ważne od 01.07.2011. r.

	6	7	8	9	10	11	12	13	14	15	16	17	18	19
5	771	809	844	885	905	927	948	979	1036	1083	1126	1168	1210	1255
6	809	846	885	924	958	991	1024	1059	1118	1177	1225	1272	1319	1369
7	846	885	924	965	1010	1055	1100	1140	1202	1272	1324	1376	1428	1482
8	885	924	965	1007	1061	1118	1175	1229	1279	1366	1421	1476	1532	1589
9	924	965	1007	1050	1116	1184	1253	1308	1384	1480	1532	1584	1638	1693
10	965	1003	1040	1079	1161	1229	1296	1347	1421	1520	1619	1700	1771	1841
11	993	1038	1073	1109	1210	1277	1335	1423	1497	1617	1716	1797	1879	1962
12		1075	1106	1140	1260	1329	1419	1518	1619	1730	1834	1939	2040	2144
13		1114	1142	1171	1303	1400	1501	1601	1742	1830	1939	2047	2158	2269

Nr modułu oznacza zakres odpowiadający kolejnemu decymetrowi wymiaru (szerokość, wysokość).

Np.: moduł 7 (M7) oznacza zakres wymiarów 6,01 – 7,00 dm



Standard wykonania:

1. Okno jednoramowe Pol-Skone S-SYSTEM / Pol-Skone typ C
2. Drewno sosnowe klejone warstwowo
3. Szkło 4x16x4 niskoemisyjne, miękkopowłokowe thermofloat Ultra, współczynnik przenikania ciepła  $U= 1,0 \text{ W/m}^2\text{K}$ .
4. Okucia obwiedniowe ROTO NT
5. Klamki i osłonki zawiasów (biały lub brąz) w komplecie
6. Malowanie: biały (NCS s0500-N); brąz (NCS s8010-Y90R)  
kolory opcjonalne: patrz dopłaty



## CENNIK DETALICZNY OKIEN POL-SKONE

Okno rozwierne + rozwierne z łukiem.

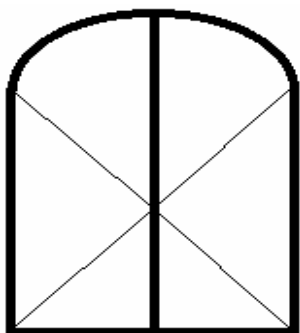
Ceny netto PLN (stawka VAT 23%) – ważne od 01.07.2011. r.

	11	12	13	14	15	16	17	18	19	20	21	22	23	24
9	1237	1305												
10	1286	1355	1478	1589	1695									
11	1339	1437	1550	1662	1783	1844	1904	1939						
12	1400	1503	1624	1747	1870	1945	2021	2097	2232	2366	2501			
13	1466	1570	1697	1828	1957	2047	2139	2232	2387	2543	2700	2853	3011	3173
14	1532	1636	1771	1908	2045	2151	2258	2366	2541	2716	2891	3066	3247	3415
15	1601	1705	1847	1990	2135	2256	2371	2504	2694	2889	3083	3276	3472	3666
16	1691	1763	1943	2076	2236	2326	2420	2518	2742	2966	3191	3437	3642	3869
17	1754	1847	2014	2182	2352	2418	2487	2555	2811	3066	3321	3576	3834	4092
18	1879	1972	2139	2307	2477	2543	2612	2680	2936	3191	3446	3701	3959	4217
19	2005	2097	2264	2432	2602	2669	2737	2806	3061	3316	3572	3826	4084	4342
20	2130	2222	2390	2557	2727	2796	2862	2931	3186	3441	3697	3953	4217	4467

Nr modułu oznacza zakres odpowiadający kolejnemu decymetrowi wymiaru (szerokość, wysokość).

Np.: moduł 11 (M11) oznacza zakres wymiarów 10,01 – 11,00 dm

**Minimalna wysokość części prostej do łuku  $h_1 \geq 500$  mm**



Standard wykonania:

1. Okno jednoramowe Pol-Skone S-SYSTEM / Pol-Skone typ C
2. Drewno sosnowe klejone warstwowo
3. Szkło 4x16x4 niskoemisyjne, miękkoopłokowe thermofloat Ultra, współczynnik przenikania ciepła  $U = 1,0 \text{ W/m}^2\text{K}$ .
4. Okucia obwiedniowe ROTO NT
5. Klamki i osłonki zawiasów (biały lub brąz) w komplecie
6. Malowanie: biały (NCS s0500-N); brąz (NCS s8010-Y90R)  
kolory opcjonalne: patrz dopłaty
7. Słupek ruchomy w standardzie.



## CENNIK DETALICZNY OKIEN POL-SKONE

Okno rozwierno-uchylne + rozwierno z łukiem.

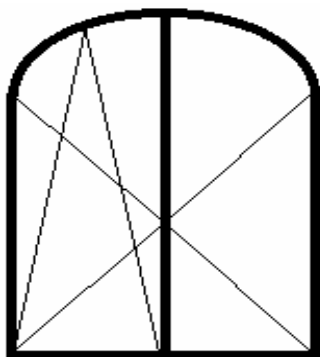
Ceny netto PLN (stawka VAT 23%) – ważne od 01.07.2011. r.

	11	12	13	14	15	16	17	18	19	20	21	22	23	24
9	1315	1384												
10	1364	1433	1556	1667	1773									
11	1417	1515	1629	1740	1861	1922	1981	2017						
12	1478	1581	1702	1825	1948	2023	2099	2175	2309	2444	2579			
13	1544	1648	1775	1906	2035	2125	2217	2309	2465	2622	2778	2934	3089	3245
14	1610	1714	1849	1986	2123	2229	2336	2444	2619	2794	2969	3144	3326	3494
15	1679	1783	1924	2068	2213	2334	2456	2579	2772	2966	3161	3354	3550	3744
16	1792	1889	2045	2201	2357	2451	2546	2643	2868	3092	3316	3541	3767	3994
17	1906	1998	2166	2334	2504	2569	2638	2707	2962	3217	3472	3728	3985	4243
18	2031	2123	2291	2459	2629	2694	2764	2832	3087	3343	3597	3853	4111	4368
19	2156	2248	2416	2584	2754	2821	2889	2957	3212	3468	3723	3978	4236	4493
20	2281	2373	2541	2709	2879	2946	3014	3083	3337	3593	3848	4103	4361	4618

Nr modułu oznacza zakres odpowiadający kolejnemu decymetrowi wymiaru (szerokość, wysokość).

Np.: moduł 11 (M11) oznacza zakres wymiarów 10,01 – 11,00 dm

**Minimalna wysokość części prostej do łuku  $h_1 \geq 500$  mm**



Standard wykonania:

1. Okno jednoramowe Pol-Skone S-SYSTEM / Pol-Skone typ C
2. Drewno sosnowe klejone warstwowo
3. Szkło 4x16x4 niskoemisyjne, miękkopowłokowe thermofloat Ultra, współczynnik przenikania ciepła  $U = 1,0 \text{ W/m}^2\text{K}$ .
4. Okucia obwiedniowe ROTO NT
5. Klamki i osłonki zawiasów (biały lub brąz) w komplecie
6. Malowanie: biały (NCS s0500-N); brąz (NCS s8010-Y90R)  
kolory opcjonalne: patrz dopłaty
7. Słupek ruchomy w standardzie.

	Łuk niepełny
	Łuk pełny lub niepełny

## CENNIK DETALICZNY OKIEN POL-SKONE

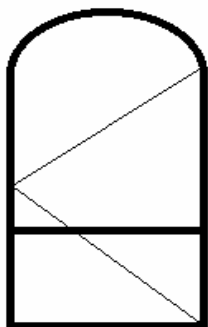
Okno balkonowe rozwierne z łukiem pełnym i niepełnym.

Ceny netto PLN (stawka VAT 23%) – ważne od 01.07.2011. r.

	8	9	10	11	12	13
21	1691	1816	1976	2144	2319	2479
22	1777	1922	2082	2248	2442	2605
23	1865	1998	2180	2352	2565	2731
24	1953	2074	2281	2456	2688	2856
25	2040	2213	2383	2561	2811	2981

Nr modułu oznacza zakres odpowiadający kolejnemu decymetrowi wymiaru (szerokość, wysokość).

Np.: moduł 11 (M11) oznacza zakres wymiarów 10,01 – 11,00 dm



Standard wykonania:

1. Okno jednoramowe Pol-Skone S-SYSTEM / Pol-Skone typ C
2. Drewno sosnowe klejone warstwowo
3. Szkło 4x16x4 niskoemisyjne, miękopowłokowe thermofloat Ultra, współczynnik przenikania ciepła  $U= 1,0 \text{ W/m}^2\text{K}$ .
4. Okucia obwiedniowe ROTO NT
5. Klamki i osłonki zawiasów (biały lub brąz) w komplecie
6. Malowanie: biały (NCS s0500-N); brąz (NCS s8010-Y90R)  
kolory opcjonalne: patrz dopłaty
7. Poprzeczka 80 mm - wysokość na życzenie klienta

## CENNIK DETALICZNY OKIEN POL-SKONE

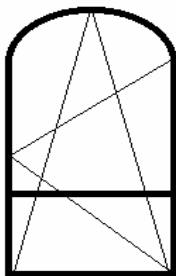
Okno balkonowe rozwierno-uchylne z łukiem pełnym i niepełnym.

Ceny netto PLN (stawka VAT 23%) – ważne od 01.07.2011. r.

	<b>8</b>	<b>9</b>	<b>10</b>	<b>11</b>	<b>12</b>	<b>13</b>
<b>21</b>	1841	1967	2127	2295	2471	2631
<b>22</b>	1929	2074	2234	2399	2593	2756
<b>23</b>	2017	2151	2330	2504	2716	2882
<b>24</b>	2104	2227	2432	2608	2839	3007
<b>25</b>	2191	2364	2534	2711	2962	3132

Nr modułu oznacza zakres odpowiadający kolejnemu decymetrowi wymiaru (szerokość, wysokość).

Np.: moduł 11 (M11) oznacza zakres wymiarów 10,01 – 11,00 dm



Standard wykonania:

1. Okno jednoramowe Pol-Skone S-SYSTEM / Pol-Skone typ C
2. Drewno sosnowe klejone warstwowo
3. Szkło 4x16x4 niskoemisyjne, miękopowłokowe thermofloat Ultra, współczynnik przenikania ciepła  $U = 1,0 \text{ W/m}^2\text{K}$ .
4. Okucia obwiedniowe ROTO NT
5. Klamki i osłonki zawiasów (biały lub brąz) w komplecie
6. Malowanie: biały (NCS s0500-N); brąz (NCS s8010-Y90R)  
kolory opcjonalne: patrz dopłaty
7. Poprzeczka 80 mm - wysokość na życzenie klienta

## CENNIK DETALICZNY OKIEN POL-SKONE

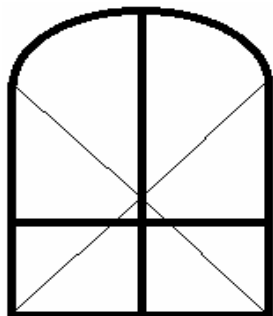
Okno balkonowe rozwierne + rozwierne z łukiem.

Ceny netto PLN (stawka VAT 23%) – ważne od 01.07.2011. r.

	11	12	13	14	15	16	17	18	19	20	21	22	23	24
21	2501	2593	2723	2853	2981	3124	3269	3413	3558	3812	4068	4323	4581	4839
22	2626	2719	2844	2971	3099	3217	3335	3453	3683	3938	4193	4448	4706	4964
23	2844	2936	3074	3211	3352	3489	3638	3764	3901	4156	4412	4666	4924	5182
24	2934	3026	3164	3301	3442	3579	3716	3853	3991	4246	4501	4756	5014	5272
25	3024	3116	3253	3391	3532	3669	3806	3943	4081	4336	4591	4846	5104	5362

Nr modułu oznacza zakres odpowiadający kolejnemu decymetrowi wymiaru (szerokość, wysokość).

Np.: moduł 11 (M11) oznacza zakres wymiarów 10,01 – 11,00 dm



Standard wykonania:

1. Okno jednoramowe Pol-Skone S-SYSTEM / Pol-Skone typ C
2. Drewno sosnowe klejone warstwowo
3. Szkło 4x16x4 niskoemisyjne, miękopowłokowe thermofloat Ultra, współczynnik przenikania ciepła  $U= 1,0 \text{ W/m}^2\text{K}$ .
4. Okucia obwiedniowe ROTO NT
5. Klamki i osłonki zawiasów (biały lub brąz) w komplecie
6. Malowanie: biały (NCS s0500-N); brąz (NCS s8010-Y90R)  
kolory opcjonalne: patrz dopłaty
7. Słupek ruchomy w standardzie.
8. Poprzeczka 80 mm - wysokość na życzenie klienta
9. W modułach M23, M24, M25 (wysokość) w standardzie zasuwnica centralna w skrzydle biernym (za wyjątkiem opcji z zamkiem listwowym).



## CENNIK DETALICZNY OKIEN POL-SKONE

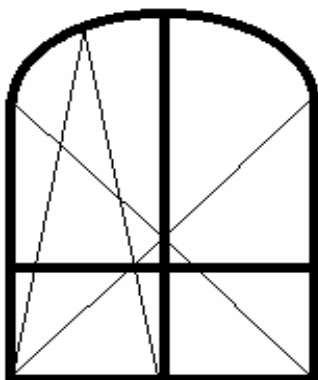
Okno balkonowe rozwierno-uchylne + rozwierno z łukiem.

Ceny netto PLN (stawka VAT 23%) – ważne od 01.07.2011. r.

	11	12	13	14	15	16	17	18	19	20	21	22	23	24
21	2655	2747	2877	3007	3134	3278	3423	3567	3711	3966	4221	4477	4735	4992
22	2780	2872	2997	3124	3253	3371	3489	3607	3836	4092	4346	4602	4860	5117
23	2998	3090	3227	3364	3506	3643	3792	3917	4054	4310	4565	4820	5078	5335
24	3088	3180	3317	3454	3596	3733	3870	4007	4144	4400	4655	4910	5168	5425
25	3178	3270	3407	3544	3686	3823	3960	4097	4234	4490	4744	5000	5257	5515

Nr modułu oznacza zakres odpowiadający kolejnemu decymetrowi wymiaru (szerokość, wysokość).

Np.: moduł 11 (M11) oznacza zakres wymiarów 10,01 – 11,00 dm



Standard wykonania:

1. Okno jednoramowe Pol-Skone S-SYSTEM / Pol-Skone typ C
2. Drewno sosnowe klejone warstwowo
3. Szkło 4x16x4 niskoemisyjne, miękopowłokowe thermofloat Ultra, współczynnik przenikania ciepła  $U= 1,0 \text{ W/m}^2\text{K}$ .
4. Okucia obwiedniowe ROTO NT
5. Klamki i osłonki zawiasów (biały lub brąz) w komplecie
6. Malowanie: biały (NCS s0500-N); brąz (NCS s8010-Y90R)  
kolory opcjonalne: patrz dopłaty
7. Słupek ruchomy w standardzie.
8. Poprzeczka 80 mm - wysokość na życzenie klienta
9. W modułach M23, M24, M25 (wysokość) w standardzie zasuwnica centralna w skrzydle biernym.



## CENNIK DETALICZNY OKIEN POL-SKONE

Okno okrągłe stałe w ramie.


Ceny netto PLN (stawka VAT 23%) – ważne od 01.07.2011. r.

	7	8	9	10	11	12	13	14	15	16
CENA	811	1029	1274	1450	1695	1945	2116	2206	2447	2694

Nr modułu oznacza zakres odpowiadający kolejnemu decymetrowi wymiaru (średnica).

Np.: moduł 7 (M7) oznacza zakres wymiarów 6,01 – 7,00 dm

**Minimalna zewnętrzna średnica = 500 mm**



Standard wykonania:

1. Okno jednoramowe Pol-Skone S-SYSTEM / Pol-Skone typ C
2. Drewno sosnowe klejone warstwowo
3. Szkło 4x16x4 niskoemisyjne, miękkopowłokowe thermofloat Ultra, współczynnik przenikania ciepła  $U = 1,0 \text{ W/m}^2\text{K}$ .
4. Malowanie: biały (NCS s0500-N); brąz (NCS s8010-Y90R)  
kolory opcjonalne: patrz dopłaty

## CENNIK DETALICZNY OKIEN POL-SKONE

Okno okrągłe - uchylne.

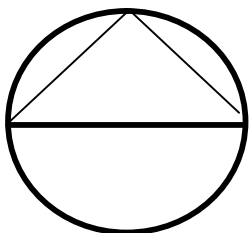
Ceny netto PLN (stawka VAT 23%) – ważne od 01.07.2011. r.

	8	9	10	11	12	13	14	15	16
CENA	1266	1426	1588	1749	2055	2311	2575	2847	3128

Nr modułu oznacza zakres odpowiadający kolejnemu decymetrowi wymiaru (średnica).

Np.: moduł 8 (M8) oznacza zakres wymiarów 7,01 – 8,00 dm

**Minimalna zewnętrzna średnica = 700 mm**



Standard wykonania:

1. Okno jednoramowe Pol-Skone S-SYSTEM / Pol-Skone typ C
2. Drewno sosnowe klejone warstwowo
3. Szkło 4x16x4 niskoemisyjne, miękkopowłokowe thermofloat Ultra, współczynnik przenikania ciepła  $U= 1,0 \text{ W/m}^2\text{K}$ .
4. Okucia obwiedniowe ROTO NT
5. Malowanie: biały (NCS s0500-N); brąz (NCS s8010-Y90R)  
kolory opcjonalne: patrz dopłaty

## CENNIK DETALICZNY OKIEN POL-SKONE

Okno okrągłe - obrotowe.

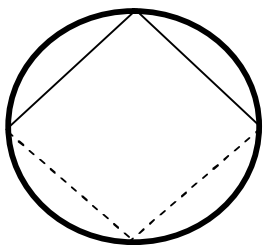
Ceny netto PLN (stawka VAT 23%) – ważne od 01.07.2011. r.

	8	9	10	11	12	13	14	15
CENA	1856	2242	2430	2671	2727	2812	3096	3489

Nr modułu oznacza zakres odpowiadający kolejnemu decymetrowi wymiaru (średnica).

Np.: moduł 8 (M8) oznacza zakres wymiarów 7,01 – 8,00 dm

**Minimalna zewnętrzna średnica = 600 mm**



Standard wykonania:

1. Okno jednoramowe Pol-Skone S-SYSTEM / Pol-Skone typ C
2. Drewno sosnowe klejone warstwowo
3. Szkło 4x16x4 niskoemisyjne, miękkopowłokowe thermofloat Ultra, współczynnik przenikania ciepła  $U= 1,0 \text{ W/m}^2\text{K}$ .
4. Okucia ROTO NT, zawiasy HAU-TAU, klamka
5. Malowanie: biały (NCS s0500-N); brąz (NCS s8010-Y90R)  
kolory opcjonalne: patrz dopłaty

## DOPLATY

Ceny netto PLN (stawka VAT 23%) – ważne od 01.07.2011. r.

**WZÓR LICZENIA**  
**cena bazowa okna**  
 +  
**dopłata za szpros drewniane i dodatkowe elementy drewniane**  
 +  
**dopłata za rodzaj klejunki w danym wybarwieniu**  
 +  
**dopłata za okucia dodatkowe**  
 +  
**cena opcjonalnego pakietu szybowego**  
 +  
**dopłata za szpros międzyszybowe**

### Dopłata:

Termo-panel drewniany w balkonie (tylko klejotka sosnowa, dębowa)	167	PLN/ sztukę do 1m2
	167	PLN/ m2 powyżej 1m2
Słupek stały 110 mm sosnowy	95	PLN/ mb
Drewniany okapnik sosnowy	53	PLN/ mb

### OKUCIA DODATKOWE

Nawietrzak RENSON biały (montowany w szybie)	326	PLN/ mb
Nafrezowanie pod nietypowy nawiewnik		konsultacja
Okno stałe w skrzydle (bez okuć)		kalkulacja indywidualna
Niestandardowe klamki (na specjalne zamówienie)		kalkulacja indywidualna
Zastosowanie zasuwicy centralnej w skrzydle biernym (w standardzie w skrzydle o szerokości pow 1040mm)	68	PLN/szt
Zastosowanie zasuwicy z klamką w skrzydle biernym	100	PLN/szt
Hamulec sterowany klamką (dla okien i okien balkonowych pow. szer. 685mm)	115	PLN/szt
Hamulec cierny (dla okien i okien balkonowych pow. szer. 600mm)	21	PLN/szt
Ogranicznik uchylu/rozwarcia grzebieniowy	21	PLN/szt
Zatrząsk + pochwyt balkonowy tworzywowy	32	PLN/szt
Ciepła ramka (Termo) międzyszybowa (kolory: RAL 7035 jasny szary, 7040 szary, 8016 brąz, 8003 średni brąz, 9005 czarny)	15	PLN/ 1 m2
Srebrne (PCV) osłonki na zawiasy	21	PLN/ kpl
Obustronne nafrezowanie pod klamkę	35	PLN/ szt.
Nafrezowanie pod wentylację (po uzgodnieniu)	35	PLN/ szt.
Nafrezowanie rux rux rux mini po wewnętrznej oszczepnicy (po uzgodnieniu)	35	PLN/ szt.

### RODZAJ DREWNA / WYKOŃCZENIE

	Sosna (mikrowczepty)	Sosna** (lita)	Dąb D1 (kawałkidrewna 15-30 cm)	Dąb D2 (kawałkidrewna 30-80 cm)	Dąb** (klejotka lita)	Meranti
Biały (NCS s0500-N) Brąz (NCS s8010-Y90R)	-	15%	30%	40%	60%	20%
RAL*, NCS do 10 szt.	20%	35%	50%	60%	80%	40%
RAL*, NCS 11 - 20 szt.	15%	30%	45%	55%	75%	35%
RAL*, NCS pow 20 szt.	10%	25%	40%	50%	70%	30%
Lakier transparentny	7%	15%	37%	47%	60%	30%

Okna dwukolorowe - kalkulacja indywidualna.

Okna impregnowane DK-1 - cena okna standardowego

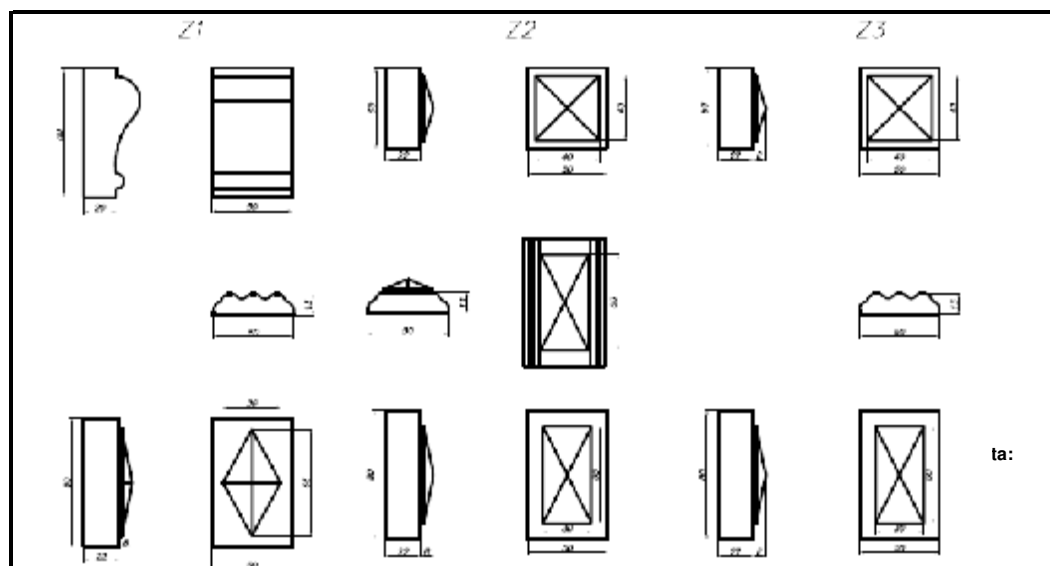
\* **prócz kolorów metalicznych**

\*\* **Przy oknach z zewnętrzna warstwą litą, przy boku powyżej 1600 mm może wystąpić pojedyncze łączenie; dwa łączenia przy boku powyżej 2100 mm.**

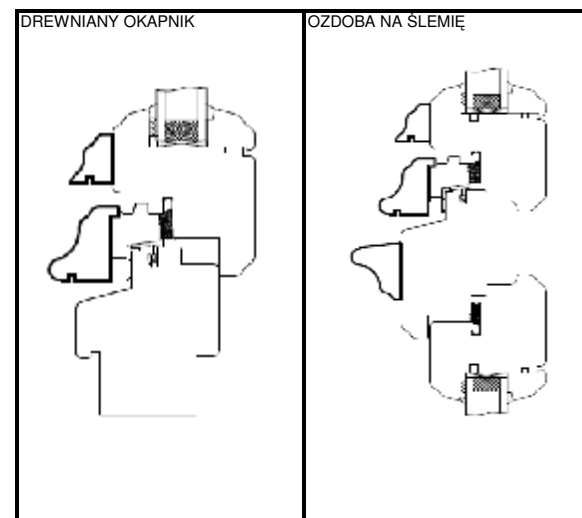
## DOPLATY

Geny netto PLN (stawka VAT 23%) – ważne od 01.07.2011. r.

Ozdoba na ślepię	26	PLN/ mb		
Drewniany okapnik i okapniczek - sosnowy	53	PLN/ mb		
Zestaw ozdobny (stylizacyjny) - typ Z1	22	PLN/ mb	+	74 PLN / element
Zestaw ozdobny (stylizacyjny) - typ Z2				74 PLN / element
Zestaw ozdobny (stylizacyjny) - typ Z3	22	PLN/ mb	+	74 PLN / element



ta:



**OPCJONALNE PAKIETY SZYBOWE**

	Dopłata PLN/m <sup>2</sup>	Dopłata PLN/szt (do 0,2 m <sup>2</sup> )*
Szyba 6 mm/12/6 mm (Float 6 mm/12/Thermofloat 6mm U=1,3 Ar EN 673)	139	49
4-10-4-10-4 Kr U=0,5 EN 673	427	106
Szyba hartowana jednostronnie (Float 4 mm ESG/16/4 mm U=1,0 Ar EN 674)**	55	32
Szyba hartowana obustronnie (Float 4 mm ESG/16/4 mm ESG U=1,1 Ar EN 674)	190	59
Szybasamoczyszcząca Active	179	57
<b>SZKŁO LAMINOWANE**</b>		
Laminowane jednostronnie (VSG 33.1 kl.2/B/2/14/ 4 mm U=1,1 Ar EN 673)	143	50
Laminowane obustronnie (33.1 kl.2/B/2/12/33.1 4 mm kl.2/B/2 U=1,3 Ar EN 673)	262	73
Antywłamaniowe P2/12/4 (VSG 44.2 kl.P2A/12/4mm U=1,3 Ar EN 673)	199	61
Antywłamaniowe P4/12/4 (44.4 kl.P4A/12/4mm U=1,3 Ar EN 673)	284	78
<b>SZKŁO DŹWIĘKOCHŁONNE</b>		
Rw=34 dB (Float 6mm/16/4mm U=1,0 Ar EN 674 Rw=34dB)	80	37
Zespolenie P2 z Rw=39dB (44.2 kl.P2A/16/6mm U=1,0 Ar EN 674 Rw=39dB)	265	74
Zespolenie P4 z Rw=40dB (44.4 kl.P4A/16/6mm U=1,0 Ar EN 674 Rw=40dB)	341	89
<b>SZKŁO ORNAMENTOWE**</b>		
Ornament Kura bezbarwna 4mm (Crepil, Atlantic)/16/4mm U=1,0 Ar EN 674	95	40
Ornament Kura brąz 4mm/16/4mm U=1,0 Ar EN 674	135	48
Ornament Chinchila bezbarwna 4mm (Silvit, Waterdrop)/16/4mm U=1,0 Ar EN 674	95	40
Ornament Flutes bb 4mm (Lustral bb, Martele bb)/16/4mm U=1,0 Ar EN 674	227	66
Ornament Cathedral bb 4mm/16/4mm U=1,0 Ar EN 674	113	44
Ornament Delta bezbarwna (Niagara bezbarwna) 4mm/16/4mm U=1,0 Ar EN 674	113	44
Ornament Altdeutsch K bb 4mm/16/4mm U=1,0 Ar EN 674	331	87
Ornament Flutes piask.4mm/16/4mm U=1,0 Ar EN 674	227	66
Ornament Point-S or Point-R	221	65
Decormat 4mm/16/Thermofloat 4 mm U=1,0 EN 674 Ar	159	53
Decormat 6mm/16/Thermofloat 4 mm U=1,0 EN 674 Ar	256	72
Float piaskowany częściowo (piaskowane częściowo 4mm/16/4mm U=1,0 Ar	128	47
<b>SZKŁO ANTISOL**</b>		
Antisol brąz 4mm (szary, zielony)/16/4mm U=1,0 Ar EN 674	95	40
Antisol brąz 6mm (szary, zielony)/16/6mm U=1,0 Ar EN 674	199	61
Antisol niebieski 6mm/16/4mm U=1,0 Ar EN 674	313	84
Antisol brąz 6mm/16/44.2 kl.P2 U=1,0 Ar EN 674	337	88
Antisol brąz 6mm/12/44.4 kl.P4 U=1,3 Ar EN 673	399	101
<b>SZKŁO STOPSOL</b>		
Stopsol brąz 4mm (szary, zielony, bezbarwny)/16/4mm U=1,0 Ar EN 674	249	71
Stopsol brąz 6mm (szary, zielony, bezbarwny)/16/6mm U=1,0 Ar EN 674	353	92
Stopsol niebieski 6mm/16/4mm U=1,0 Ar EN 674	438	109
Stopsol brąz 6mm/16/44.2 kl.P2 U=1,0 Ar EN 674	520	125
Stopsol brąz 6mm/16/44.4 kl.P4 U=1,0 Ar EN 674	601	141
Lustro weneckie (Mirastar) 6mm/16/4mm U=1,0 Ar EN 674	500	121

Ceny netto PLN (stawka VAT 23%) – ważne od 01.07.2011. r.

**W przypadku okien o innych kształtach należy odpowiednio zastosować dopłaty:**

łuki +70%

trójkąty +30%

trójkąty rozwartokątne i wielokąty +30 %

koła +100%

\*UWAGA: dopłatę stosuje się gdy powierzchnia szyby jest mniejsza niż 0,2 m<sup>2</sup>

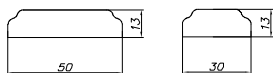
\*\*Standardowo powyższe pakiety montowane są zawsze od **zewnątrz**. (Na życzenie klienta istnieje możliwość zainstalowania od wewnątrz)

## ELEMENTY DREWNIANE

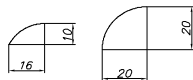
Ceny netto PLN (stawka VAT 23%) – ważne od 01.07.2011. r.

WYROBY		SOSNA			
		Surowa	Kryjąca	Lakier transparentny (mikrowczepy)	Lakier transparentny (klejonka lita)
Listwy maskujące	30mm x 13mm	4	9	10	11
	50mm x 13mm	6	12	13	14
Ćwierćwałki	16mm x 10mm	3	7	7	8
	20mm x 20mm	4	9	10	10
Łącznik kątowy	90°	42	56	60	65
	135°	75	89	95	102
Nadbitka	50-80mm x 68mm	42	56	60	65
	80-120mm x 68mm	60	74	79	85
Listwa przyszybowa	23mm x 18mm	3	6	6	7
Nakładka wyrównująca	68mm x 81mm	60	74	79	85

Listwa maskująca



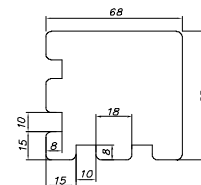
Ćwierćwałek



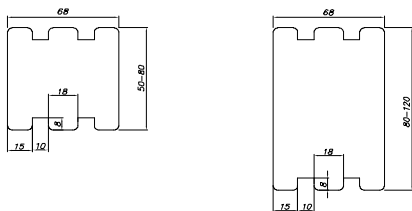
Listwa przyszybowa



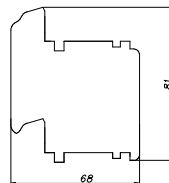
Łącznik kątowy 90°



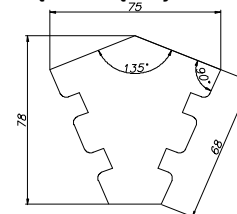
Nadbitki



Nakładka wyrównująca



Łącznik kątowy 135°

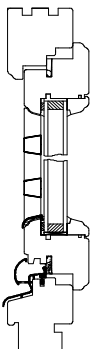


## CENNIK DREWNIANYCH (SOSNA) SZPROSÓW ZEWNĘTRZNYCH

Ceny netto PLN (stawka VAT 23%) – ważne od 01.07.2011. r.

### 1. SZPROSY (24 mm) MOCOWANE NA ZATRZASKACH:

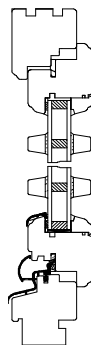
- pola zewnętrzne i wewnętrzne - 28 zł/pole
- szprosy łączone pod kątem prostym



28 zł	28 zł	28 zł
28 zł	28 zł	28 zł
28 zł	28 zł	28 zł

### 3. SZPROSY WIEDŃSKIE (24 mm):

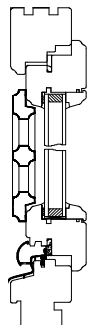
- pola zewnętrzne i wewnętrzne - 47 zł/pole
- szprosy łączone pod kątem prostym



47 zł	47 zł	47 zł
47 zł	47 zł	47 zł
47 zł	47 zł	47 zł

### 2. SZPROSY (25 mm) MOCOWANE NA ZAWIASACH

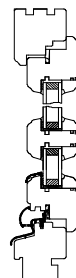
- pola zewnętrzne i wewnętrzne - 47 zł/pole
- szprosy łączone pod kątem prostym



47 zł	47 zł	47 zł
47 zł	47 zł	47 zł
47 zł	47 zł	47 zł

### 4. SZPROSY KONSTRUKCYJNE 58 mm (78 mm)\*:

- pola zewnętrzne i wewnętrzne - 47 zł/pole (58 mm)
- pola zewnętrzne i wewnętrzne - 65 zł/pole (78 mm)
- szprosy łączone pod kątem prostym



47 zł	47 zł	47 zł
65 zł	65 zł	65 zł
47 zł	47 zł	47 zł
65 zł	65 zł	65 zł
47 zł	47 zł	47 zł
65 zł	65 zł	65 zł

\*W przypadku zastosowania opcjonalnego pakietu szybowego podzielonego szprosem konstrukcyjnym 58 mm (78 mm) gdy powierzchnia szyby jest mniejsza niż 0,2 m<sup>2</sup> należy dodać stałą dopłatę za każdą sztukę pakietu szybowego. (patrz : Opcjonalne pakiety szybowe)

## CENNIK SZPROSÓW MIĘDZYSZYBOWYCH

Ceny netto PLN (stawka VAT 23%) – ważne od 01.07.2011. r.

Ceny za prostokątne pole podziału szprosem.

RODZAJ SZPROSA	SZEROKOŚĆ SZPROSA			
	8 mm	18 mm	26 mm	45 mm
RAL 9010 biały	27	19	19	31
RAL 8014 brąz	-	42	42	-
RAL 8017 brąz	-	42	42	-
RAL 8022 ciemny brąz	-	42	42	-
Złoty	27	42	42	-
RAL 9010 biały / 8014 brąz	-	42	42	-
RAL 9010 biały / 8017 brąz	-	42	42	-
RAL 9010 biały / 8022 ciemny brąz	-	42	42	-
Mahoń	-	42	42	-
Jasny dąb	-	42	42	-
Ciemny dąb	-	42	42	-
Dąb bagienny	-	42	42	-
Orzech	-	42	42	-
Douglasie	-	42	42	-
Biały antyk	-	42	42	-
RAL 9010 biały / mahoń	-	42	42	-
RAL 9010 biały / jasny dąb	-	42	42	-
RAL 9010 biały / ciemny dąb	-	42	42	-
RAL 9010 biały / dąb bagienny	-	42	42	-
RAL 9010 biały / orzech	-	42	42	-
RAL 9010 biały / douglasie	-	42	42	-
RAL 9010 biały / złoty dąb	-	42	42	-

Maksymalny wymiar pola dla szprosów międzyszybowych	dla szprosów o szerokości			
	8 mm	18 mm	26 mm	45 mm
	700x700	1200x700	1200x700	1200x1200