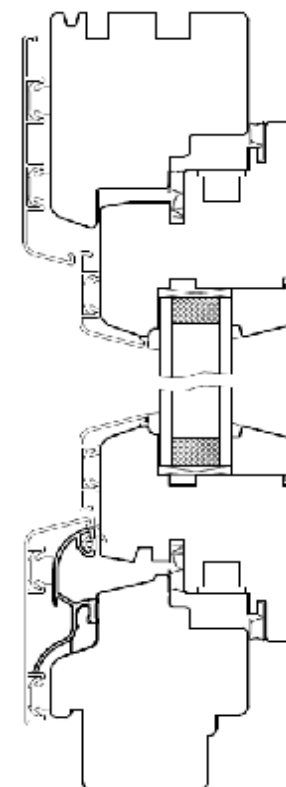
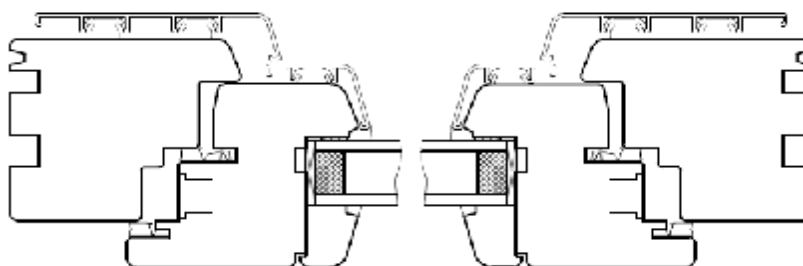


Lublin 27.05.2011.

# CENNIK OKIEN POL-SKONE ALU-EFECT typ C

Ceny netto PLN (stawka VAT 23%) – ważne od 01.07.2011. r.

Produkty zgodne z normą PN-EN 14351-1+A1



**CENNIK DETALICZNY OKIEN POL-SKONE  
OKNA DREWNIANE Z OKŁADZINĄ ALUMINIOWĄ NA ZEWNĄTRZ**

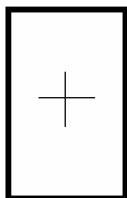
Okno stałe w ramie.

Ceny netto PLN (stawka VAT 23%) – ważne od 01.07.2011. r.

M	4	5	6	7	8	9	10	11	12	13	14	15	16	17	18	19	20	21	22	23	24	25
4	374	393	412	430	449	468	486	505	524	542	561	580	598	617	636	654	673	692	710	729	748	766
5	389	409	429	449	469	489	509	517	537	556	575	593	612	631	649	668	687	705	724	743	761	780
6	404	425	446	468	489	500	520	539	558	578	598	618	638	658	678	698	718	738	757	777	797	817
7	419	450	464	486	499	519	540	560	581	602	623	644	665	686	708	729	750	771	792	813	834	855
8	434	468	478	499	516	539	560	581	603	624	647	669	691	714	736	758	781	803	826	848	869	893
9	449	479	489	511	535	557	580	603	626	648	670	693	715	737	760	782	804	827	849	870	894	916
10	465	492	505	529	552	576	599	624	648	671	695	719	742	766	789	813	837	860	883	907	1155	1188
11	480	507	521	546	571	596	621	645	669	694	719	743	768	793	818	843	867	891	1143	1178	1214	1249
12	495	517	538	564	590	614	641	667	691	717	742	767	792	817	841	866	1114	1151	1188	1224	1260	1296
13	510	528	555	581	607	634	660	688	714	740	767	794	822	849	876	1133	1174	1213	1253	1292	1331	1371
14	523	543	571	599	626	653	680	709	736	763	791	818	845	1095	1134	1176	1216	1256	1297	1337	1377	1418
15	533	559	587	616	644	673	701	730	758	787	815	844	1097	1138	1182	1224	1267	1309	1352	1394	1437	1479
16	544	574	604	633	662	692	721	751	780	809	839	1093	1137	1182	1227	1272	1316	1361	1406	1451	1495	
17	559	590	620	650	681	712	741	772	802	833	1085	1130	1176	1222	1268	1313	1359	1404	1450	1496		
18	573	605	636	667	699	730	761	793	824	855	1122	1172	1221	1270	1319	1368	1417	1466	1515			
19	588	620	652	685	717	750	782	814	847	1109	1160	1210	1260	1309	1359	1409	1459	1509				
20	602	635	669	702	735	769	802	836	1092	1145	1196	1247	1298	1349	1400	1451	1502					
21	616	650	685	719	754	787	822	856	1127	1181	1233	1285	1337	1388	1440	1492						
22	629	665	701	737	773	806	841	1104	1161	1217	1270	1322	1375	1428	1481							
23	643	680	717	754	791	824	862	1136	1194	1253	1306	1360	1414	1467								
24	657	695	733	772	809	843	1106	1167	1228	1288	1343	1398	1452									
25	671	710	750	788	829	1073	1135	1198	1261	1324	1380	1435										
26	684	725	765	807	847	1100	1165	1230	1295	1360	1416											
27	698	739	782	824	1068	1127	1194	1261	1328	1396												
28	711	755	798	842	1094	1154	1223	1293	1362													
29	726	770	815	859	1120	1181	1252	1324														
30	739	785	831	876	1147	1208	1282															

Nr modułu oznacza zakres odpowiadający kolejnemu decymetrowi wymiaru (szerokość, wysokość).

Np.: moduł 7 (M7) oznacza zakres wymiarów 6,01 – 7,00 dm



Standard wykonania:

- Okno jednoramowe Pol-Skone ALU-EFFECT typ C
- Drewno sosnowe klejone warstwowo  
Okładzina aluminiowa na zewnątrz firmy: EFFECTOR
- Szkle 4x16x4 niskoemisyjne, miękkopowłokowe  
thermofoat Ultra, współczynnik przenikania ciepła  
U= 1,0 W/m<sup>2</sup>K.

**poła zacieniowane - z pakietami 6mm/12/6mm U=1,3 wg EN673**

- Malowanie: biały (NCS s0500-N); brąz (NCS s8010-Y90R); kolory opcjonalne - patrz dopłaty
- Kolor standardowy dla aluminium RAL 9010, RAL 9016 - dodatkowe standardowe kolory - patrz dopłaty

Dodatki:

Nawiewnik AERECO EMM707 (kolory: biały lub brąz, przepływ powietrza  
35m<sup>3</sup>/h, akustyka 33dB, montowany w ramie) + 158 PLN/szt

**CENNIK DETALICZNY OKIEN POL-SKONE  
OKNA DREWNIANE Z OKŁADZINĄ ALUMINIOWĄ NA ZEWNĄTRZ**

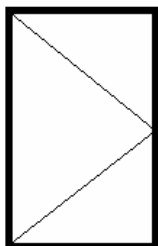
Okno rozwierne.

Ceny netto PLN (stawka VAT 23%) – ważne od 01.07.2011. r.

M	5	6	7	8	9	10	11	12	13	14	15
6	504	534	566	598	630	665					
7	532	565	596	629	662	709	755				
8	561	595	626	660	693	740	787	833			
9	591	624	657	691	724	771	818	864	915	965	
10	610	651	687	722	759	805	852	899	950	1000	1093
11	629	677	715	754	794	841	890	940	997	1060	1161
12	649	700	745	790	829	871	932	1006	1082	1149	1227
13	675	733	781	830	867	921	974	1057	1137	1210	1290
14	704	762	818	875	906	972	1041	1107	1191	1272	1353
15	729	791	857	914	946	1020	1094	1158	1245	1334	1419
16	751	814	877	937	999	1080	1146	1193	1299	1386	1485
17	784	850	912	976	1052	1140	1208	1263	1363	1450	1562
18	830	898	964	1030	1097	1186	1273	1340	1437	1515	1647
19	874	947	1016	1086	1155	1247	1337	1420	1518	1592	1703
20	924	996	1070	1142	1215	1307	1401	1495	1588	1681	1775

Nr modułu oznacza zakres odpowiadający kolejnemu decymetrowi wymiaru (szerokość, wysokość).

Np.: moduł 7 (M7) oznacza zakres wymiarów 6,01 – 7,00 dm



Standardwykonania:

- Okno jednoramowe Pol-Skone ALU-EFFECT typ C
- Drewno sosnowe klejone warstwowo  
Okładzina aluminiowa na zewnątrz firmy: EFFECTOR
- Szkló 4x16x4 niskoemisyjne, miękkopowłokowe  
thermo float Ultra, współczynnik przenikania ciepła  
 $U = 1,0 \text{ W/m}^2\text{K}$ .
- Okucia obwiedniowe ROTO NT
- Klamki i osłonki zawiasów (biały lub brąz) w komplecie
- Malowanie: biały (NCS s0500-N); brąz (NCS s8010-Y90R); kolory opcjonalne - patrz dopłaty
- Kolor standardowy dla aluminium RAL 9010, RAL 9016 - dodatkowe standardowe kolory - patrz dopłaty

- Okucia WK2 - dopłata 116 PLN
- Okucia WK2 - dopłata 137 PLN
- Okucia WK2 - dopłata 158 PLN
- Okucia WK2 - dopłata 189 PLN

W przypadku okien z okuciami WK2 zalecamy zastosowanie szyby antywłamaniowej P4/16/4 (44.4 kl. P4A/16/4mm  $U = 1,0 \text{ Ar}$ ) za dopłatą.  
Okno stałe w skrzydle (bez okuć) - 50 PLN

Dodatki:

Zawiasy kryte ROYAL +105 PLN/skrzydło

Nawiewnik AERECO EMM707 (kolory: biały lub brąz, przepływ powietrza 35m<sup>3</sup>/h, akustyka 33dB, montowany w skrzydle) + 158 PLN/szt

**CENNIK DETALICZNY OKIEN POL-SKONE  
OKNA DREWNIANE Z OKŁADZINĄ ALUMINIOWĄ NA ZEWNĄTRZ**

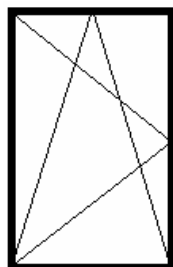
Okno rozwierno-uchylne.

Ceny netto PLN (stawka VAT 23%) – ważne od 01.07.2011. r.

M	5	6	7	8	9	10	11	12	13	14	15
6	544	575	607	639	671	718					
7	573	606	637	669	702	749	796				
8	602	635	667	700	733	780	827	874			
9	631	665	698	731	765	811	858	905	955	1006	
10	650	691	727	763	800	846	893	940	990	1041	1134
11	670	717	755	795	834	881	930	981	1037	1100	1201
12	689	743	785	828	869	911	973	1046	1123	1190	1268
13	716	774	822	871	920	962	1027	1097	1177	1251	1331
14	742	803	859	915	972	1013	1082	1148	1232	1313	1394
15	769	834	898	961	1024	1063	1136	1199	1286	1375	1459
16	816	879	942	1006	1070	1134	1211	1271	1364	1451	1550
17	863	926	991	1055	1117	1205	1287	1342	1442	1529	1641
18	909	976	1043	1109	1175	1265	1351	1419	1516	1593	1724
19	953	1026	1094	1165	1234	1326	1416	1499	1596	1671	1781
20	1003	1075	1148	1220	1293	1386	1480	1573	1666	1760	1853

Nr modułu oznacza zakres odpowiadający kolejnemu decymetrowi wymiaru (szerokość, wysokość).

Np.: moduł 7 (M7) oznacza zakres wymiarów 6,01 – 7,00 dm



Standardwykonania:

- Okno jednoramowe Pol-Skone ALU-EFFECT typ C
- Drewno sosnowe klejone warstwowo  
Okładzina aluminiowa na zewnątrz firmy: EFFECTOR
- Szkoło 4x16x4 niskiemisyjne, miękkopowłokowe  
thermofloat Ultra, współczynnik przenikania ciepła  
U= 1,0 W/m<sup>2</sup>K.
- Okucia obwiedniowe ROTONT  
zmikrowentylacją
- Klamki i osłonki zawiasów (biały lub brąz) w komplecie
- Malowanie: biały (NCS s0500-N); brąz (NCS s8010-Y90R); kolory opcjonalne - patrz dopłaty
- Kolor standardowy dla aluminium RAL 9010, RAL 9016 - dodatkowe standardowe kolory - patrz dopłaty

	Okucia WK2 - dopłata 116 PLN
	Okucia WK2 - dopłata 137 PLN
	Okucia WK2 - dopłata 158 PLN
	Okucia WK2 - dopłata 189 PLN

W przypadku okien z okuciami WK2 zalecamy zastosowanie szyby antywłamaniowej P4/16/4 (44.4 kl.P4A/16/4mm U=1,0 Ar) za dopłatą.

Dodatki:

Zawiasy kryte ROYAL +105 PLN/skrzydło  
Nawiewnik AERECO EMM707 (kolory: biały lub brąz, przepływ powietrza 35m<sup>3</sup>/h, akustyka 33dB, montowany w skrzydle) + 158 PLN/szt

**CENNIK DETALICZNY OKIEN POL-SKONE  
OKNA DREWNIANE Z OKŁADZINĄ ALUMINIOWĄ NA ZEWNĄTRZ**

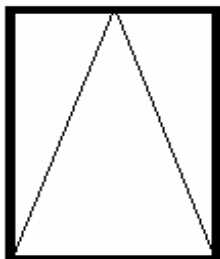
Okno uchylne.

Ceny netto PLN (stawka VAT 23%) – ważne od 01.07.2011. r.

M	6	7	8	9	10	11	12	13	14	15	16	17	18	19	20
5	533	563	593	625	647	669	691	719	760	794	828	861	894	929	1 034
6	562	594	624	656	685	712	742	771	813	855	891	927	962	999	1 098
7	594	623	656	687	722	756	791	823	866	914	952	991	1 028	1 067	1 160
8	623	655	687	720	759	800	840	880	917	974	1 013	1 052	1 093	1 133	1 221
9	654	686	719	752	798	845	891	931	981	1 042	1 081	1 119	1 159	1 198	1 282
10	685	716	747	778	831	878	924	962	1 011	1 074	1 136	1 189	1 237	1 285	1 351
11	710	744	774	804	868	913	955	1 011	1 061	1 135	1 197	1 250	1 304	1 359	1 443
12		774	802	830	904	950	1 008	1 071	1 135	1 204	1 269	1 334	1 398	1 463	1 519
13		804	830	856	936	998	1 061	1 124	1 209	1 266	1 333	1 401	1 470	1 538	1 583
14		881	936	979	1 044	1 101	1 166	1 223	1 291	1 345					

Nr modułu oznacza zakres odpowiadający kolejnemu decymetrowi wymiaru (szerokość, wysokość).

Np.: moduł 7 (M7) oznacza zakres wymiarów 6,01 – 7,00 dm



Standardwykonania:

1. Okno jednoramowe Pol-Skone ALU-EFFECT typ C
2. Drewno sosnowe klejone warstwowo  
Okładzina aluminiowa na zewnątrz firmy: EFFECTOR
3. Szkło 4x16x4 niskoemisyjne, miękkopowłokowe  
thermofloat Ultra, współczynnik przenikania ciepła  
 $U = 1,0 \text{ W/m}^2\text{K}$ .
4. Okucia obwiedniowe ROTONT
5. Klamki i osłonki zawiasów (biały lub brąz) w komplecie
6. Malowanie: biały (NCS s0500-N); brąz (NCS s8010-Y90R); kolory opcjonalne - patrz dopłaty
7. Kolor standardowy dla aluminium RAL 9010, RAL 9016 - dodatkowe standardowe kolory - patrz dopłaty

**CENNIK DETALICZNY OKIEN POL-SKONE****OKNA DREWNIANE Z OKŁADZINĄ ALUMINIOWĄ NA ZEWNĄTRZ**

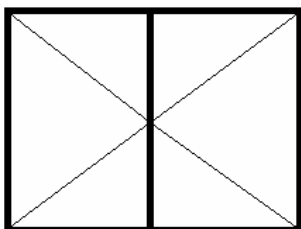
Okno rozwierne + rozwierne.

Ceny netto PLN (stawka VAT 23%) – ważne od 01.07.2011. r.

M	9	10	11	12	13	14	15	16	17	18	19	20	21	22	23	24
6	739	786	831	881	929	977	1026	1073								
7	778	825	872	920	968	1016	1065	1113	1161	1209	1257	1305				
8	820	866	913	959	1022	1091	1146	1194	1228	1264	1300	1336	1372	1408		
9	858	893	952	999	1062	1131	1197	1233	1268	1304	1359	1415	1470	1526	1581	1637
10	902	949	996	1043	1118	1187	1254	1290	1324	1360	1416	1475	1534	1599	1660	1745
11	945	980	1042	1104	1175	1244	1318	1361	1403	1433	1515	1585	1656	1687	1779	1876
12	985	1028	1092	1157	1231	1306	1382	1432	1483	1533	1615	1696	1777	1860	1931	2027
13	1044	1081	1145	1210	1288	1367	1445	1503	1563	1622	1714	1806	1899	1990	2083	2178
14	1104	1134	1198	1263	1344	1427	1509	1576	1642	1710	1812	1915	2017	2119	2225	2323
15	1164	1188	1252	1317	1402	1488	1574	1648	1720	1800	1911	2023	2135	2246	2360	2472
16	1219	1243	1317	1366	1471	1551	1646	1704	1764	1826	1954	2082	2209	2348	2467	2596
17	1286	1322	1368	1428	1526	1625	1724	1770	1817	1864	2008	2152	2295	2439	2584	2733
18	1357	1393	1452	1511	1610	1708	1808	1853	1900	1947	2091	2235	2379	2523	2668	2813
19	1445	1476	1535	1595	1693	1792	1891	1937	1984	2031	2175	2319	2462	2606	2751	2897
20	1524	1560	1619	1678	1777	1875	1975	2022	2067	2114	2258	2402	2546	2690	2839	2980

Nr modułu oznacza zakres odpowiadający kolejnemu decymetrowi wymiaru (szerokość, wysokość).

Np.: moduł 7 (M7) oznacza zakres wymiarów 6,01 – 7,00 dm



Standardwykonania:

- Okno jednoramowe Pol-Skone ALU-EFFECT typ C
- Drewnososnoweklejonewarstwowo  
Okładzina aluminiowa na zewnątrz firmy: EFFECTOR
- Szkoło4x16x4niskoemisyjne,miękkopowłokowe  
thermofloat Ultra, współczynnikprzenikania ciepła  
U= 1,0 W/m2K.
- Okucia obwiedniowe ROTONT
- Klamki i osłonki zawiasów (biały lub brąz) w komplecie
- Malowanie: biały (NCS s0500-N); brąz (NCS s8010-Y90R); kolory opcjonalne - patrz dopłaty
- Kolor standardowy dla aluminium RAL 9010, RAL 9016 - dodatkowe standardowe kolory - patrz dopłaty
- Słupek ruchomy w standardzie. (Słupek stały z aluminium - dopłata 238 PLN/mb)

	Okucia WK2 - dopłata 242 PLN
--	------------------------------

	Okucia WK2 - dopłata 336 PLN
--	------------------------------

W przypadku okien z okuciami WK2 zalecamy zastosowanie szyby antywłamaniowej P4/16/4 (44.4 kl.P4A/16/4mm U=1,0 Ar) za dopłatą.

Okno stałe w skrzydle (bez okuć) - 100 PLN (wymagany słupek stały za dopłatą)

Dodatki:

Zawiasy kryte ROYAL +105 PLN/skrzydło

Nawiewnik AERECO EMM707 (kolory: biały lub brąz, przepływ powietrza 35m3/h, akustyka 33dB, montowany w skrzydle) + 158 PLN/szt

**CENNIK DETALICZNY OKIEN POL-SKONE  
OKNA DREWNIANE Z OKŁADZINĄ ALUMINIOWĄ NA ZEWNĄTRZ**

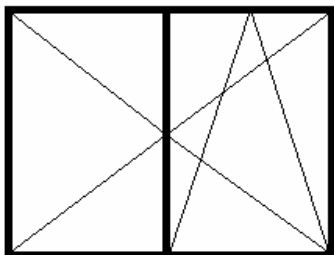
Okno rozwierne + rozwierno-uchylne.

Ceny netto PLN (stawka VAT 23%) – ważne od 01.07.2011. r.

M	9	10	11	12	13	14	15	16	17	18	19	20	21	22	23	24
6	779	826	872	921	969	1018	1066	1114								
7	819	866	912	961	1009	1057	1105	1153	1201	1250	1298	1346				
8	861	906	953	1000	1063	1132	1186	1234	1269	1305	1341	1377	1413	1448		
9	899	933	992	1039	1102	1171	1238	1274	1308	1344	1400	1455	1511	1566	1622	1677
10	943	990	1037	1084	1159	1228	1294	1330	1365	1401	1456	1515	1575	1640	1700	1785
11	986	1020	1082	1145	1215	1284	1358	1401	1443	1473	1556	1626	1696	1727	1819	1917
12	1025	1068	1132	1198	1272	1347	1422	1473	1523	1574	1655	1736	1818	1900	1984	2068
13	1084	1121	1185	1251	1328	1407	1486	1544	1603	1662	1755	1847	1939	2032	2124	2216
14	1146	1174	1238	1303	1385	1467	1550	1616	1683	1751	1853	1955	2057	2159	2265	2364
15	1205	1228	1292	1358	1443	1529	1615	1689	1764	1839	1951	2063	2175	2287	2400	2512
16	1284	1308	1370	1431	1524	1616	1708	1769	1829	1891	2019	2147	2274	2402	2532	2661
17	1352	1388	1447	1506	1605	1703	1803	1849	1895	1942	2086	2230	2374	2518	2663	2811
18	1435	1471	1530	1590	1688	1787	1886	1932	1979	2026	2170	2314	2457	2601	2746	2892
19	1519	1555	1614	1673	1772	1870	1970	2016	2062	2109	2253	2397	2541	2685	2830	2975
20	1578	1638	1698	1757	1855	1954	2053	2099	2146	2193	2337	2481	2624	2768	2913	3059

Nr modułu oznacza zakres odpowiadający kolejnemu decymetrowi wymiaru (szerokość, wysokość).

Np.: moduł 7 (M7) oznacza zakres wymiarów 6,01 – 7,00 dm



Standardwykonania:

1. Okno jednoramowe Pol-Skone ALU-EFFECT typ C
2. Drewno sosnowe klejone warstwowo  
Okładzina aluminiowa na zewnątrz firmy: EFFECTOR
3. Szkło 4x16x4 niskoemisyjne, miękkopowłokowe  
thermofloat Ultra, współczynnik przenikania ciepła  
U= 1,0 W/m<sup>2</sup>K.
4. Okucia obwiedniowe ROTONT  
z mikrowentylacją
5. Klamki i osłonki zawiasów (biały lub brąz) w komplecie
6. Malowanie: biały (NCS s0500-N); brąz (NCS s8010-Y90R); kolory opcjonalne - patrz dopłaty
7. Kolor standardowy dla aluminium RAL 9010, RAL 9016 - dodatkowe standardowe kolory - patrz dopłaty
8. Słupek ruchomy w standardzie. (Słupek stały z aluminium - dopłata 238 PLN/mb)

Dodatki:

Zawiasy kryte ROYAL +105 PLN/skrzydło

Nawiewnik AERECO EMM707 (kolory: biały lub brąz, przepływ powietrza  
35m<sup>3</sup>/h, akustyka 33dB, montowany w skrzydle) + 158 PLN/szt

  Okucia WK2 - dopłata 242 PLN

  Okucia WK2 - dopłata 336 PLN

W przypadku okien z okuciami WK2 zalecamy zastosowanie szyby  
antyłamaniowej P4/16/4 (44.4 kl.P4A/16/4mm U=1,0 Ar) za dopłatą.

**CENNIK DETALICZNY OKIEN POL-SKONE  
OKNA DREWNIANE Z OKŁADZINĄ ALUMINIOWĄ NA ZEWNĄTRZ**

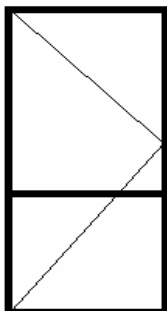
Okno balkonowe rozwierne.

Ceny netto PLN (stawka VAT 23%) – ważne od 01.07.2011. r.

M	8	9	10	11	12	13
21	1222	1303	1404	1508	1616	1717
22	1276	1369	1473	1573	1690	1792
23	1333	1418	1530	1637	1764	1868
24	1388	1468	1593	1701	1838	1943
25	1444	1550	1656	1766	1912	2018

Nr modułu oznacza zakres odpowiadający kolejnemu decymetrowi wymiaru (szerokość, wysokość).

Np.: moduł 11 (M11) oznacza zakres wymiarów 10,01 – 11,00 dm



Standardwykonania:

1. Okno jednoramowe Pol-Skone ALU-EFFECT typ C
2. Drewno sosnowe klejone warstwowo  
Okładzina aluminiowa na zewnątrz firmy: EFFECTOR
3. Szkło 4x16x4 niskoemisyjne, miękkopowłokowe  
thermofloat Ultra, współczynnik przenikania ciepła  
U= 1,0 W/m<sup>2</sup>K.
4. Okucia obwiedniowe ROTO NT
5. Klamki i osłonki zawiasów (biały lub brąz) w komplecie
6. Malowanie: biały (NCS s0500-N); brąz (NCS s8010-Y90R); kolory opcjonalne - patrz dopłaty
7. Kolor standardowy dla aluminium RAL 9010, RAL 9016 - dodatkowe standardowe kolory - patrz dopłaty
8. Okna stałe w skrzydle na profilu okna balkonowego - 50 PLN

Dodatki:

Zawiasy kryte ROYAL +105 PLN/skrzydło

Wzmocnione zawiasy HCB do drzwi balkonowych + 263 PLN/komplet

Nawiewnik AERECO EMM707 (kolory: biały lub brąz, przepływ powietrza 35m<sup>3</sup>/h, akustyka 33dB, montowany w skrzydle) + 158 PLN/szt

Okucia WK2 - dopłata 158 PLN

Okucia WK2 - dopłata 189 PLN

W przypadku okien z okuciami WK2 zalecamy zastosowanie szyby antywłamaniowej P4/16/4 (44.4 kl.P4A/16/4mm U=1,0 Ar) za dopłatą.

**Dopłaty:**

1. Niski próg aluminiowy ATD75	105 zł
2. zasuwница ROTO z rolką antywyważeniową na wkładkę poszerzony ramiak do 97mm klamka dwustronna dzielona* wkładka kl.A	273 zł
3. hamulec w klamce (tylko do zasuwicy)	115 zł

\*klamka aluminiowa, dostępne kolory: biały R 07.1/2; brąz R 05.5

**CENNIK DETALICZNY OKIEN POL-SKONE  
OKNA DREWNIANE Z OKŁADZINĄ ALUMINIOWĄ NA ZEWNĄTRZ**

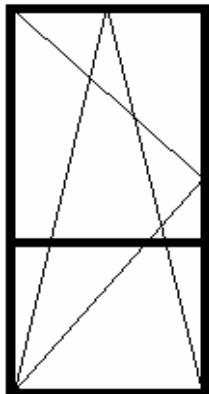
Okno balkonowe rozwierno-uchylne.

Ceny netto PLN (stawka VAT 23%) – ważne od 01.07.2011. r.

M	8	9	10	11	12	13
21	1300	1382	1482	1587	1695	1796
22	1355	1447	1551	1651	1769	1871
23	1411	1498	1608	1715	1843	1946
24	1467	1548	1672	1780	1917	2022
25	1522	1629	1735	1844	1991	2097

Nr modułu oznacza zakres odpowiadający kolejnemu decymetrowi wymiaru (szerokość, wysokość).

Np.: moduł 11 (M11) oznacza zakres wymiarów 10,01 – 11,00 dm



Standardwykonania:

1. Okno jednoramowe Pol-Skone ALU-EFFECT typ C
2. Drewno sosnowe klejone warstwowo  
Okładzina aluminiowa na zewnątrz firmy: EFFECTOR
3. Szkło 4x16x4 niskoemisyjne, miękkipowłokowe  
thermofloat Ultra, współczynnik przenikania ciepła  
U= 1,0 W/m<sup>2</sup>K.
4. Okucia obwiedniowe ROTO NT  
z mikrowentylacją
5. Klamki i osłonki zawiasów (biały lub brąz) w komplecie
6. Malowanie: biały (NCS s0500-N); brąz (NCS s8010-Y90R); kolory opcjonalne - patrz dopłaty
7. Kolor standardowy dla aluminium RAL 9010, RAL 9016 - dodatkowe standardowe kolory - patrz dopłaty

Okucia WK2 - dopłata 158 PLN

Okucia WK2 - dopłata 189 PLN

W przypadku okien z okuciami WK2 zalecamy zastosowanie szyby antywłamaniowej P4/16/4 (44.4 kl.P4A/16/4mm U=1,0 Ar) za dopłatą.

**Dodatki:**

Zawiasy kryte ROYAL +105 PLN/skrzydło

Nawiewnik AERECO EMM707 (kolory: biały lub brąz, przepływ powietrza 35m<sup>3</sup>/h, akustyka 33dB, montowany w skrzydle) + 158 PLN/szt

**Dopłaty:**

Zasuwnica ROTO z rolką antywyważeniową na wkładkę poszerzony ramiak do 97mm klamka dwustronna dzielona* wkładka kl.A	273 zł
--	--------

\*klamka aluminiowa, dostępne kolory: biały R 07.1/2; brąz R 05.5

## CENNIK DETALICZNY OKIEN POL-SKONE

### OKNA DREWNIANE Z OKŁADZINĄ ALUMINIOWĄ NA ZEWNĄTRZ

Okno balkonowe rozwierne + rozwierne.

Geny netto PLN (stawka VAT 23%) – ważne od 01.07.2011. r.

M	10	11	12	13	14	15	16	17	18	19	20	21	22	23	24
21	1798	1863	1928	2013	2098	2181	2273	2366	2457	2550	2699	2849	2999	3150	3301
22	1882	1946	2012	2094	2177	2261	2339	2418	2496	2633	2783	2932	3082	3233	3384
23	2066	2131	2196	2285	2373	2464	2552	2647	2729	2818	2967	3117	3267	3418	3569
24	2131	2196	2261	2350	2438	2529	2617	2706	2794	2882	3032	3181	3332	3483	3633
25	2196	2261	2326	2414	2503	2593	2682	2770	2859	2948	3097	3246	3396	3547	3699

Dodatki:

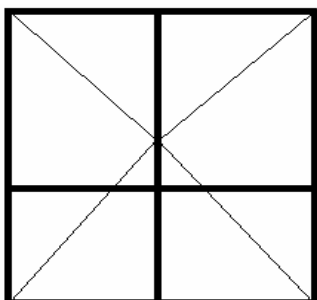
Zawiasy kryte ROYAL +105 PLN/skrzydło

Wzmocnione zawiasy HCB do drzwi balkonowych + 525 PLN/komplet

Nawiewnik AERECO EMM707 (kolory: biały lub brąz, przepływ powietrza 35m<sup>3</sup>/h, akustyka 33dB, montowany w skrzydle) + 158 PLN/szt

Nr modułu oznacza zakres odpowiadający kolejnemu decymetrowi wymiaru (szerokość, wysokość).

Np.: moduł 11 (M11) oznacza zakres wymiarów 10,01 – 11,00 dm



Standard wykonania:

1. Okno jednoramowe Pol-Skone ALU-EFFECT typ C

2. Drewno sosnowe klejone warstwowo  
Okładzina aluminiowa na zewnątrz firmy: EFFECTOR

3. Szkło 4x16x4 niskoemisyjne, miękopowłokowe  
thermofoat Ultra, współczynnik przenikania ciepła  
U= 1,0 W/m<sup>2</sup>K.

4. Okucia obwiedniowe ROTO NT

5. Klamki i osłonki zawiasów (biały lub brąz) w komplecie

6. Malowanie: biały (NCS s0500-N); brąz (NCS s8010-Y90R); kolory opcjonalne - patrz dopłaty

7. Kolor standardowy dla aluminium RAL 9010, RAL 9016 - dodatkowe standardowe kolory - patrz dopłaty

8. Słupek ruchomy w standardzie. (Słupek stały z aluminium - dopłata 238 PLN/mb)

9. Okna stałe w skrzydle na profilu okna balkonowego - 100 PLN (wymagany słupek stały za dopłatą)

10. W modułach M23, M24, M25 (wysokość) w standardzie zasuwnica centralna w skrzydle biernym (za wyjątkiem opcji z zamkiem listwowym)

 Okucia WK2 - dopłata 242 PLN

 Okucia WK2 - dopłata 336 PLN

W przypadku okien z okuciami WK2 zalecamy zastosowanie szyby antywłamaniowej P4/16/4 (44.4 kl.P4A/16/4mm U=1,0 Ar) za dopłatą.

### Dopłaty:

1. Niski próg aluminiowy ATD75	210 zł
2. zasuwnica ROTO z rolką antywyważeniową na wkładkę poszerzony ramiak do 97mm klamka dwustronna dzielona* wkładka kl.A	273 zł
3. hamulec w kłamce (tylko do zasuwnicy)	115 zł

\*klamka aluminiowa, dostępne kolory: biały R 07.1/2; brąz R 05.5

**CENNIK DETALICZNY OKIEN POL-SKONE****OKNA DREWNIANE Z OKŁADZINĄ ALUMINIOWĄ NA ZEWNĄTRZ**

Okno balkonowe rozwierno + rozwierno-uchylne.

Geny netto PLN (stawka VAT 23%) – ważne od 01.07.2011. r.

M	10	11	12	13	14	15	16	17	18	19	20	21	22	23	24
21	1878	1943	2008	2093	2178	2261	2353	2445	2537	2630	2779	2929	3079	3230	3381
22	1961	2026	2092	2173	2257	2341	2419	2498	2576	2713	2862	3012	3162	3313	3464
23	2146	2211	2276	2365	2453	2544	2632	2727	2809	2897	3047	3197	3347	3498	3649
24	2211	2276	2341	2429	2518	2609	2697	2785	2874	2962	3112	3261	3412	3562	3713
25	2275	2341	2406	2494	2583	2673	2762	2850	2939	3027	3176	3326	3476	3627	3779

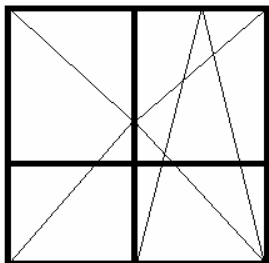
Dodatki:

Zawiasy kryte ROYAL +105 PLN/skrzydło

Nawiewnik AERECO EMM707 (kolory: biały lub brąz, przepływ powietrza 35m<sup>3</sup>/h, akustyka 33dB, montowany w skrzydle) + 158 PLN/szt

Nr modułu oznacza zakres odpowiadający kolejnemu decymetrowi wymiaru (szerokość, wysokość).

Np.: moduł 11 (M11) oznacza zakres wymiarów 10,01 – 11,00 dm



Standard wykonania:

- Okno jednoramowe Pol-Skone ALU-EFFECT typ C
- Drewno sosnowe klejone warstwowo  
Okładzina aluminiowa na zewnątrz firmy: EFFECTOR
- Szkoło 4x16x4 niskoemisyjne, miękkopowłokowe  
thermofoat Ultra, współczynnik przenikania ciepła  
U= 1,0 W/m<sup>2</sup>K.
- Okucia obwiedniowe ROTO NT  
z mikrowentylacją
- Klamki i osłonki zawiasów (biały lub brąz) w komplecie
- Malowanie: biały (NCS s0500-N); brąz (NCS s8010-Y90R); kolory opcjonalne - patrz dopłaty
- Kolor standardowy dla aluminium RAL 9010, RAL 9016 - dodatkowe standardowe kolory - patrz dopłaty
- Słupek ruchomy w standardzie. (Słupek stały z aluminium - dopłata 238 PLN/mb)
- W modułach M23, M24, M25 (wysokość) w standardzie zasuwnica centralna w skrzydle biernym

Okucia WK2 - dopłata 242 PLN

Okucia WK2 - dopłata 336 PLN

W przypadku okien z okuciami WK2 zalecamy zastosowanie szyby antywłamaniowej P4/16/4 (44.4 kl.P4A/16/4mm U=1,0 Ar) za dopłatą.

**Dopłaty:**

Zasuwnica ROTO z rolką antywyważeniową na wkładkę poszerzony ramiak do 97mm klamka dwustronna dzielona* wkładka kl.A	273 zł
--	--------

\*klamka aluminiowa, dostępne kolory: biały R 07.1/2; brąz R 05.5

**CENNIK DETALICZNY OKIEN POL-SKONE  
OKNA DREWNIANE Z OKŁADZINĄ ALUMINIOWĄ NA ZEWNĄTRZ**

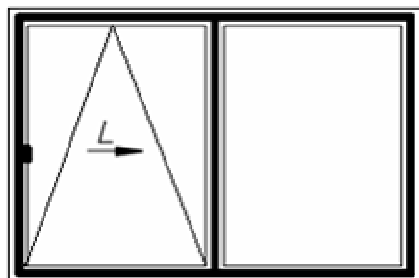
Patio uchylno-przesuwne + stałe w skrzydle.

Ceny netto PLN (stawka VAT 23%) – ważne od 01.07.2011. r.

	20	21	22	23	24	25	26	27	28	29	30	31	32	33
20	5165	5344	5501	5686	5840	5995	6158	6349	6504	6659	6818	7017	7172	7327
21	5331	5516	5680	5871	6033	6194	6363	6561	6722	6883	7049	7254	7416	7577
22	5503	5693	5863	6061	6229	6396	6572	6776	6944	7112	7287	7497	7665	7833
23	5676	5866	6042	6247	6421	6595	6777	6988	7162	7336	7518	7735	7909	8083
24	5848	6039	6222	6432	6613	6794	6982	7199	7380	7560	7749	7972	8152	8333
25	6021	6212	6401	6618	6805	6992	7187	7410	7597	7784	7979	8209	8396	8583

Nr modułu oznacza zakres odpowiadający kolejnemu decymetrowi wymiaru (szerokość, wysokość).

Np.: moduł 15 (M15) oznacza zakres wymiarów 14,01 – 15,00 dm



Standardwykonania:

1. Okno jednoramowe Pol-Skone ALU-EFFECT typ C
2. Drewno sosnowe klejone warstwowo  
Okładzina aluminiowa na zewnątrz firmy: EFFECTOR
3. Szkło 4x16x4 niskoemisyjne, miękkopowłokowe  
thermofoat Ultra, współczynnik przenikania ciepła  
 $U = 1,0 \text{ W/m}^2\text{K}$ .
4. Okucia obwiedniowe ROTO PATIO 3130S
5. Klamki i osłonki zawiasów (biały lub brąz) w komplecie
6. Malowanie: biały (NCS s0500-N); brąz (NCS s8010-Y90R); kolory opcjonalne - patrz dopłaty
7. Kolor standardowy dla aluminium RAL 9010, RAL 9016 - dodatkowe standardowe kolory - patrz dopłaty

Dodatki:

Automat w klamce ROTO 3150Z + 1058 PLN/szt

**CENNIK DETALICZNY OKIEN POL-SKONE  
OKNA DREWNIANE Z OKŁADZINĄ ALUMINIOWĄ NA ZEWNĄTRZ**

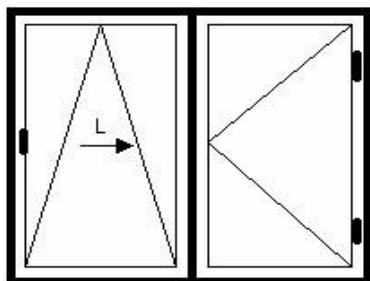
Patio uchylno-przesuwne + rozwierne.

Ceny netto PLN (stawka VAT 23%) – ważne od 01.07.2011. r.

	20	21	22	23	24	25	26	27	28	29	30	31	32	33
20	5466	5651	5813	6004	6164	6325	6493	6690	6850	7010	7175	7379	7540	7700
21	5646	5837	6005	6202	6369	6536	6711	6914	7081	7247	7418	7629	7796	7963
22	5824	6020	6195	6398	6572	6745	6926	7136	7309	7482	7663	7879	8052	8225
23	6003	6199	6381	6590	6770	6950	7137	7353	7533	7713	7900	8122	8302	8482
24	6182	6378	6566	6783	6969	7155	7349	7571	7757	7943	8137	8366	8552	8738
25	6361	6557	6752	6975	7167	7360	7560	7789	7981	8174	8374	8609	8802	8994

Nr modułu oznacza zakres odpowiadający kolejnemu decymetrowi wymiaru (szerokość, wysokość).

Np.: moduł 15 (M15) oznacza zakres wymiarów 14,01 – 15,00 dm



Standardwykonania:

1. Okno jednoramowe Pol-Skone ALU-EFFECT typ C
2. Drewno sosnowe klejone warstwowo  
Okładzina aluminiowa na zewnątrz firmy: EFFECTOR
3. Szkło 4x16x4 niskoemisyjne, miękkopowłokowe  
thermofloat Ultra, współczynnik przenikania ciepła  
 $U = 1,0 \text{ W/m}^2\text{K}$ .
4. Okucia obwiedniowe ROTO PATIO 3130S
5. Klamki i osłonki zawiasów (biały lub brąz) w komplecie
6. Malowanie: biały (NCS s0500-N); brąz (NCS s8010-Y90R); kolory opcjonalne - patrz dopłaty
7. Kolor standardowy dla aluminium RAL 9010, RAL 9016 - dodatkowe standardowe kolory - patrz dopłaty

Dodatki:

Automat w klamce ROTO 3150Z + 1058 PLN/szt

**CENNIK DETALICZNY OKIEN POL-SKONE  
OKNA DREWNIANE Z OKŁADZINĄ ALUMINIOWĄ NA ZEWNĄTRZ**

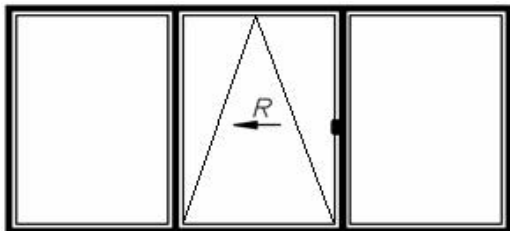
Patio stałe w skrzydle + uchylno-przesuwne + stałe w skrzydle.

Ceny netto PLN (stawka VAT 23%) – ważne od 01.07.2011. r.

M	23	24	25	26	27	28	29	30	31	32	33	34	35	36	37	38	39	40
20	5882	6036	6186	6339	6493	6647	6824	6978	7132	7288	7471	7625	7779	7932	8086	8248	8438	8592
21	6083	6243	6397	6557	6718	6878	7062	7222	7382	7544	7735	7895	8055	8215	8375	8543	8740	8900
22	6284	6451	6609	6776	6942	7115	7304	7470	7637	7805	8002	8168	8335	8502	8668	8843	9045	9212
23	6485	6658	6821	6994	7167	7352	7541	7714	7887	8062	8265	8438	8611	8784	8957	9138	9347	9520
24	6686	6866	7033	7212	7392	7589	7779	7958	8137	8319	8528	8708	8887	9067	9246	9433	9649	9828
25	6887	7073	7245	7431	7616	7826	8016	8202	8388	8576	8792	8977	9163	9349	9535	9729	9951	10137

Nr modułu oznacza zakres odpowiadający kolejnemu decymetrowi wymiaru (szerokość, wysokość).

Np.: moduł 15 (M15) oznacza zakres wymiarów 14,01 – 15,00 dm



Standardwykonania:

1. Okno jednoramowe Pol-Skone ALU-EFECT typ C
2. Drewno sosnowe klejone warstwowo  
Okładzina aluminiowa na zewnątrz firmy: EFFECTOR
3. Szkło 4x16x4 niskoemisyjne, miękkopowłokowe  
thermofloat Ultra, współczynnik przenikania ciepła  
 $U= 1,0 \text{ W/m}^2\text{K}$ .
4. Okucia obwiedniowe ROTO PATIO 3130S
5. Klamki i osłonki zawiasów (biały lub brąz) w komplecie
6. Malowanie: biały (NCS s0500-N); brąz (NCS s8010-Y90R); kolory opcjonalne - patrz dopłaty
7. Kolor standardowy dla aluminium RAL 9010, RAL 9016 - dodatkowe standardowe kolory - patrz dopłaty

Dodatki:

Automat w klamce ROTO 3150Z + 1058 PLN/szt

**CENNIK DETALICZNY OKIEN POL-SKONE  
OKNA DREWNIANE Z OKŁADZINĄ ALUMINIOWĄ NA ZEWNĄTRZ**

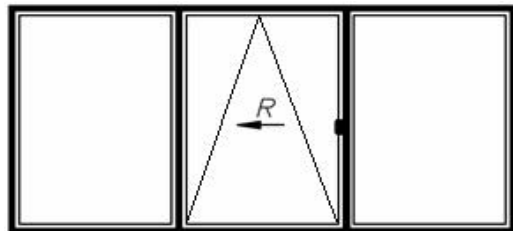
Patio stałe w skrzydle + uchylno-przesuwne + stałe w skrzydle.

Ceny netto PLN (stawka VAT 23%) – ważne od 01.07.2011 r.

M	41	42	43	44	45	46	47	48	49
20	8745	8899	9053	9210	9408	9562	9716	9869	10023
21	9060	9220	9380	9544	9749	9909	10069	10229	10389
22	9379	9545	9712	9886	10095	10262	10428	10595	10761
23	9693	9866	10039	10220	10435	10608	10781	10954	11127
24	10008	10187	10367	10554	10776	10955	11134	11314	11493
25	10322	10508	10694	10888	11116	11302	11488	11674	11859

Nr modułu oznacza zakres odpowiadający kolejnemu decymetrowi wymiaru (szerokość, wysokość).

Np.: moduł 15 (M15) oznacza zakres wymiarów 14,01 – 15,00 dm



Standardwykonania:

1. Okno jednoramowe Pol-Skone ALU-EFFECT typ C
2. Drewno sosnowe klejone warstwowo  
Okładzina aluminiowa na zewnątrz firmy: EFFECTOR
3. Szkło 4x16x4 niskoemisyjne, miękopowłokowe  
thermofoat, współczynnik przenikania ciepła  
 $U= 1,0 \text{ W/m}^2\text{K}$ .
4. Okucia obwiedniowe ROTO PATIO 3130S
5. Klamki i osłonki zawiasów (biały lub brąz) w komplecie
6. Malowanie: biały (NCS s0500-N); brąz (NCS s8010-Y90R)
7. Kolor standardowy dla aluminium RAL 9010, RAL 9016 - dodatkowe standardowe kolory - patrz dopłaty

Dodatki:

Automat w kłamce ROTO 3150Z + 1058 PLN/szt

**CENNIK DETALICZNY OKIEN POL-SKONE  
OKNA DREWNIANE Z OKŁADZINĄ ALUMINIOWĄ NA ZEWNĄTRZ**

Patio rozwierne + uchylno-przesuwne + rozwierne.

Ceny netto PLN (stawka VAT 23%) – ważne od 01.07.2011. r.

M	23	24	25	26	27	28	29	30	31	32	33	34	35	36	37	38	39	40
20	6368	6529	6678	6839	6999	7160	7344	7505	7665	7828	8019	8179	8339	8500	8660	8829	9026	9186
21	6585	6752	6903	7070	7250	7417	7608	7775	7942	8111	8308	8475	8642	8808	8975	9150	9353	9520
22	6803	6976	7128	7302	7501	7667	7863	8036	8209	8385	8588	8762	8935	9108	9281	9463	9672	9846
23	7020	7200	7353	7533	7752	7918	8113	8293	8473	8655	8865	9044	9224	9404	9584	9771	9987	10167
24	7238	7424	7578	7764	8002	8168	8364	8550	8736	8925	9141	9327	9513	9699	9886	10080	10302	10488
25	7455	7648	7803	7996	8253	8418	8615	8807	9000	9194	9417	9610	9802	9995	10188	10388	10617	10810

Nr modułu oznacza zakres odpowiadający kolejnemu decymetrowi wymiaru (szerokość, wysokość).

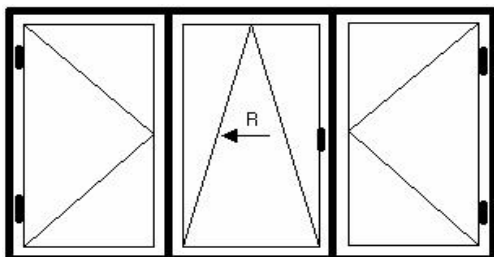
Np.: moduł 15 (M15) oznacza zakres wymiarów 14,01 – 15,00 dm

Standardwykonania:

1. Okno jednoramowe Pol-Skone ALU-EFECT typ C
2. Drewno sosnowe klejone warstwowo  
Okładzina aluminiowa na zewnątrz firmy: EFFECTOR
3. Szkło 4x16x4 niskoemisyjne, miękkopowłokowe  
thermofloat Ultra, współczynnik przenikania ciepła  
 $U= 1,0 \text{ W/m}^2\text{K}$ .
4. Okucia obwiedniowe ROTO PATIO 3130S
5. Klamki i osłonki zawiasów (biały lub brąz) w komplecie
6. Malowanie: biały (NCS s0500-N); brąz (NCS s8010-Y90R); kolory opcjonalne - patrz dopłaty
7. Kolor standardowy dla aluminium RAL 9010, RAL 9016 - dodatkowe standardowe kolory - patrz dopłaty

Dodatki:

Automat w klamce ROTO 3150Z + 1058 PLN/szt



**CENNIK DETALICZNY OKIEN POL-SKONE  
OKNA DREWNIANE Z OKŁADZINĄ ALUMINIOWĄ NA ZEWNĄTRZ**

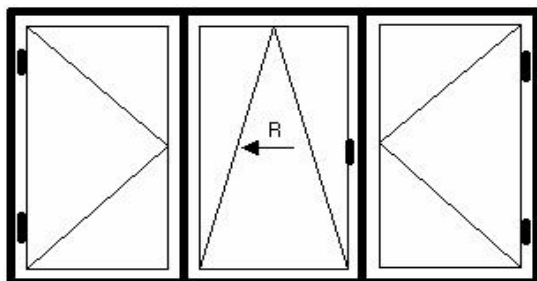
Patio rozwierne + uchylno-przesuwne + rozwierne.

Ceny netto PLN (stawka VAT 23%) – ważne od 01.07.2011 r.

M	41	42	43	44	45	46	47	48	49
20	9346	9507	9667	9832	10037	10197	10358	10518	10678
21	9687	9854	10021	10192	10403	10570	10737	10904	11071
22	10019	10192	10366	10547	10763	10936	11109	11282	11456
23	10347	10526	10706	10894	11116	11296	11475	11655	11835
24	10674	10861	11047	11241	11469	11656	11842	12028	12214
25	11002	11195	11387	11588	11823	12015	12208	12401	12593

Nr modułu oznacza zakres odpowiadający kolejnemu decymetrowi wymiaru (szerokość, wysokość).

Np.: moduł 15 (M15) oznacza zakres wymiarów 14,01 – 15,00 dm



1. Standardwykonania:
2. Okno jednoramowe Pol-Skone ALU-EFECT typ C  
Drewno sosnowe klejone warstwowo
3. Okładzina aluminiowa na zewnątrz firmy: EFFECTOR  
Szkoło 4x16x4 niskoemisyjne, miękkopowłokowe  
thermofloat Ultra, współczynnik przenikania ciepła  
 $U= 1,0 \text{ W/m}^2\text{K}$ .
4. Okucia obwiedniowe ROTO PATIO 3130S
5. Klamki i osłonki zawiasów (biały lub brąz) w komplecie
6. Malowanie: biały (NCS s0500-N); brąz (NCS s8010-Y90R); kolory opcjonalne - patrz dopłaty
7. Kolor standardowy dla aluminium RAL 9010, RAL 9016 - dodatkowe standardowe kolory - patrz dopłaty

Dodatki:

Automat w klamce ROTO 3150Z + 1058 PLN/szt

## CENNIK DETALICZNY OKIEN POL-SKONE

### OKNA DREWNIANE Z OKŁADZINĄ ALUMINIOWĄ NA ZEWNĄTRZ

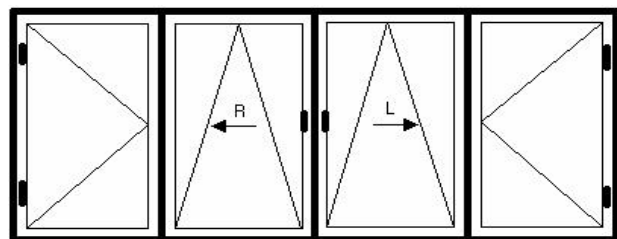
Patio rozwierne + uchylno-przesuwne + uchylno-przesuwne + rozwierne.

Ceny netto PLN (stawka VAT 23%) – ważne od 01.07.2011. r.

	28	29	30	31	32	33	34	35	36	37	38	39	40	41	42	43	44	45	46	47
20	7991	8152	8312	8472	8633	8793	8961	9121	9281	9442	9650	9811	9971	10131	10296	10456	10677	10837	10997	11158
21	8254	8421	8588	8754	8921	9088	9262	9429	9595	9762	9990	10157	10324	10490	10661	10828	11055	11222	11389	11555
22	8517	8690	8863	9036	9209	9383	9563	9736	9909	10083	10325	10498	10671	10845	11022	11195	11429	11602	11775	11948
23	8779	8959	9138	9318	9498	9677	9864	10044	10223	10403	10660	10832	11011	11191	11374	11554	11794	11974	12153	12333
24	9042	9228	9414	9600	9786	9972	10165	10351	10537	10724	10995	11165	11351	11537	11727	11913	12159	12345	12532	12718
25	9305	9497	9689	9882	10074	10267	10467	10659	10852	11044	11330	11498	11691	11883	12080	12272	12525	12717	12910	13102

Nr modułu oznacza zakres odpowiadający kolejnemu decymetrowi wymiaru (szerokość, wysokość).

Np.: moduł 15 (M15) oznacza zakres wymiarów 14,01 – 15,00 dm



SŁUPEK STAŁY SŁUPEK RUCHOMY SŁUPEK STAŁY

Standard wykonania:

1. Okno jednoramowe Pol-Skone ALU-EFFECT typ C
2. Drewno sosnowe klejone warstwowo  
Okładzina aluminiowa na zewnątrz firmy: EFFECTOR
3. Szkło 4x16x4 niskoemisyjne, miękkopowłokowe  
thermofloat Ultra, współczynnik przenikania ciepła  
 $U= 1,0 \text{ W/m}^2\text{K}$ .
4. Okucia obwiedniowe ROTO PATIO 3130S
5. Klamki i osłonki zawiasów (biały lub brąz) w komplecie
6. Malowanie: biały (NCS s0500-N); brąz (NCS s8010-Y90R); kolory opcjonalne - patrz dopłaty
7. Kolor standardowy dla aluminium RAL 9010, RAL 9016 - dodatkowe standardowe kolory - patrz dopłaty

Dodatki:

Automat w kłamce ROTO 3150Z + 1058 PLN/szt

## CENNIK DETALICZNY OKIEN POL-SKONE

### OKNA DREWNIANE Z OKŁADZINĄ ALUMINIOWĄ NA ZEWNĄTRZ

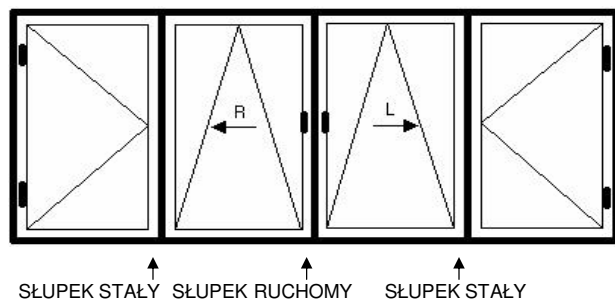
Patio rozwierne + uchylno-przesuwne + uchylno-przesuwne + rozwierne.

Ceny netto PLN (stawka VAT 23%) – ważne od 01.07.2011. r.

	48	49	50	51	52	53	54	55	56	57	58	59	60
20	11318	11478	11655	11815	12048	12208	12369	12529	12689	12850	13018	13178	13427
21	11722	11889	12072	12238	12478	12644	12811	12978	13145	13311	13486	13653	13908
22	12121	12294	12484	12657	12903	13076	13249	13422	13595	13768	13958	14131	14389
23	12512	12692	12888	13067	13319	13499	13679	13858	14038	14217	14413	14593	14857
24	12904	13090	13292	13478	13736	13922	14108	14294	14480	14666	14869	15055	15325
25	13295	13487	13696	13888	14153	14346	14538	14730	14923	15115	15324	15516	15793

Nr modułu oznacza zakres odpowiadający kolejnemu decymetrowi wymiaru (szerokość, wysokość).

Np.: moduł 15 (M15) oznacza zakres wymiarów 14,01 – 15,00 dm



Standard wykonania:

1. Okno jednoramowe Pol-Skone ALU-EFFECT typ C
2. Drewno sosnowe klejone warstwowo  
Okładzina aluminiowa na zewnątrz firmy: EFFECTOR
3. Szkło 4x16x4 niskoemisyjne, miękkopowłokowe  
thermofoat Ultra, współczynnik przenikania ciepła  
 $U = 1,0 \text{ W/m}^2\text{K}$ .
4. Okucia obwiedniowe ROTO PATIO 3130S
5. Klamki i osłonki zawiasów (biały lub brąz) w komplecie
6. Malowanie: biały (NCS s0500-N); brąz (NCS s8010-Y90R)
7. Kolor standardowy dla aluminium RAL 9010, RAL 9016 - dodatkowe standardowe kolory - patrz dopłaty

Dodatki:

Automat w kłamce ROTO 3150Z + 1058 PLN/szt

**CENNIK DETALICZNY OKIEN POL-SKONE  
OKNA DREWNIANE Z OKŁADZINĄ ALUMINIOWĄ NA ZEWNĄTRZ**

Patio składane: schematy 303, 312, 321 i 330.

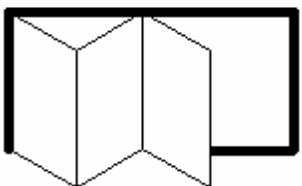
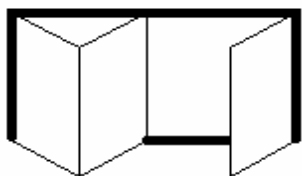
Ceny netto PLN (stawka VAT 23%) – ważne od 01.07.2011. r.

	16	17	18	19	20	21	22	23	24	25	26	27	28
18	4639	4787	4934	5082	5234	5381	5703	5851	5999	6146	6305	6453	6600
19	4795	4949	5103	5257	5415	5569	5897	6051	6205	6359	6525	6679	6833
20	4988	5148	5309	5469	5634	5794	6129	6290	6450	6610	6782	6943	7103
21	5143	5310	5477	5644	5815	5981	6323	6490	6657	6824	7002	7169	7335
22	5308	5481	5654	5827	6005	6178	6526	6699	6872	7046	7230	7404	7577
23	5463	5643	5822	6002	6186	6365	6720	6900	7079	7259	7450	7630	7809
24	5725	5911	6097	6283	6473	6659	7020	7206	7392	7579	7776	7962	8148
25	5880	6073	6265	6458	6654	6847	7214	7407	7599	7792	7996	8188	8381

Moduły 12-17 (wysokość) możliwe do wykonania na zapytanie w cenie modułu wysokości 18

Nr modułu oznacza zakres odpowiadający kolejnemu decymetrowi wymiaru (szerokość, wysokość).

Np.: moduł 15 (M15) oznacza zakres wymiarów 14,01 – 15,00 dm



Standard wykonania:

1. Okno jednoramowe Pol-Skone ALU-EFECT typ C
2. Drewno sosnowe klejone warstwowo  
Okładzina aluminiowa na zewnątrz firmy: EFFECTOR
3. Szkło 4x16x4 niskoemisyjne, miękkopowłokowe  
thermofloat Ultra, współczynnik przenikania ciepła  
 $U = 1,0 \text{ W/m}^2\text{K}$ .
4. Okucia obwiedniowe ROTO PATIO 6080
5. Kłamki i osłonki zawiasów (biały lub brąz) w komplecie
6. Malowanie: biały (NCS s0500-N); brąz (NCS s8010-Y90R); kolory opcjonalne - patrz dopłaty
7. Kolor standardowy dla aluminium RAL 9010, RAL 9016 - dodatkowe standardowe kolory - patrz dopłaty

**CENNIK DETALICZNY OKIEN POL-SKONE  
OKNA DREWNIANE Z OKŁADZINĄ ALUMINIOWĄ NA ZEWNĄTRZ**

Patio składane: schematy 413 i 431.

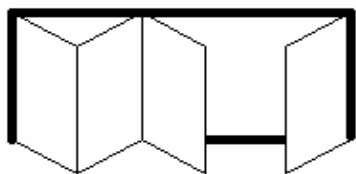
Ceny netto PLN (stawka VAT 23%) – ważne od 01.07.2011. r.

M	21	22	23	24	25	26	27	28	29	30	31	32	33	34	35	36	37
18	5624	5947	6094	6242	6390	6541	6689	6837	7103	7251	7399	7665	7813	7972	8120	8267	8415
19	5825	6154	6308	6462	6617	6775	6929	7083	7356	7510	7664	7937	8091	8257	8411	8565	8719
20	6064	6399	6560	6721	6881	7046	7206	7367	7646	7807	7968	8247	8407	8579	8740	8901	9061
21	6265	6607	6774	6941	7108	7279	7446	7613	7899	8066	8233	8519	8686	8864	9031	9198	9365
22	6475	6823	6997	7170	7344	7521	7695	7868	8160	8334	8507	8800	8973	9158	9331	9505	9678
23	6676	7031	7211	7391	7571	7754	7934	8114	8413	8593	8773	9071	9251	9443	9623	9803	9983
24	6984	7345	7531	7717	7904	8094	8280	8467	8812	8998	9184	9489	9676	9874	10060	10246	10433
25	7185	7552	7745	7938	8131	8327	8520	8713	9064	9257	9450	9761	9954	10158	10351	10544	10737

Moduły 12-17 (wysokość) możliwe do wykonania na zapytanie w cenie modułu wysokości 18

Nr modułu oznacza zakres odpowiadający kolejnemu decymetrowi wymiaru (szerokość, wysokość).

Np.: moduł 15 (M15) oznacza zakres wymiarów 14,01 – 15,00 dm



Standardwykonania:

1. Okno jednoramowe Pol-Skone ALU-EFFECT typ C
2. Drewno sosnowe klejone warstwowo  
Okładzina aluminiowa na zewnątrz firmy: EFFECTOR
3. Szkło 4x16x4 niskoemisyjne, miękkipowłokowe  
thermofloat Ultra, współczynnik przenikania ciepła  
 $U = 1,0 \text{ W/m}^2\text{K}$ .
4. Okucia obwiedniowe ROTO PATIO 6080
5. Klamki i osłonki zawiasów (biały lub brąz) w komplecie
6. Malowanie: biały (NCS s0500-N); brąz (NCS s8010-Y90R); kolory opcjonalne - patrz dopłaty
7. Kolor standardowy dla aluminium RAL 9010, RAL 9016 - dodatkowe standardowe kolory - patrz dopłaty

**CENNIK DETALICZNY OKIEN POL-SKONE****OKNA DREWNIANE Z OKŁADZINĄ ALUMINIOWĄ NA ZEWNĄTRZ**

Patio składane: schematy 505, 514, 541, 550, 532 i 523.

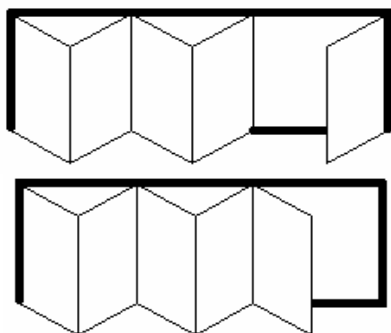
Ceny netto PLN (stawka VAT 23%) – ważne od 01.07.2011. r.

	26	27	28	29	30	31	32	33	34	35	36	37	38	39	40	41	42	43	44	45	46
18	6937	7084	7232	7498	7646	7793	8060	8213	8361	8508	8656	8803	9401	9548	9696	9843	10159	10323	10471	10618	10766
19	7184	7338	7492	7765	7919	8073	8345	8505	8659	8813	8967	9121	9725	9879	10033	10187	10509	10680	10834	10988	11142
20	7484	7645	7805	8084	8245	8405	8690	8851	9011	9171	9332	9492	10104	10264	10425	10585	10913	11091	11251	11412	11572
21	7732	7899	8065	8351	8518	8685	8976	9143	9310	9477	9643	9810	10428	10595	10762	10929	11263	11447	11614	11781	11948
22	7992	8165	8338	8630	8803	8977	9268	9448	9621	9794	9967	10141	10767	10940	11113	11287	11628	11818	11991	12165	12338
23	8239	8418	8598	8897	9076	9256	9554	9740	9920	10099	10279	10459	11091	11271	11451	11630	11978	12175	12354	12534	12714
24	8601	8787	8973	9318	9504	9690	9995	10187	10373	10559	10745	10931	11613	11800	11986	12172	12526	12729	12915	13101	13287
25	8848	9041	9233	9584	9777	9969	10280	10479	10671	10864	11056	11249	11938	12130	12323	12515	12876	13085	13278	13470	13663

Moduły 12-17 (wysokość) możliwe do wykonania na zapytanie w cenie modułu wysokości 18

Nr modułu oznacza zakres odpowiadający kolejnemu decymetrowi wymiaru (szerokość, wysokość).

Np.: moduł 15 (M15) oznacza zakres wymiarów 14,01 – 15,00 dm



Standard wykonania:

1. Okno jednoramowe Pol-Skone ALU-EFFECT typ C
2. Drewno sosnowe klejone warstwowo  
Okładzina aluminiowa na zewnątrz firmy: EFFECTOR
3. Szkło 4x16x4 niskoemisyjne, miękkopowłokowe  
thermofloat Ultra, współczynnik przenikania ciepła  
 $U= 1,0 \text{ W/m}^2\text{K}$ .
4. Okucia obwiedniowe ROTO PATIO 6080
5. Klamki i osłonki zawiasów (biały lub brąz) w komplecie
6. Malowanie: biały (NCS s0500-N); brąz (NCS s8010-Y90R); kolory opcjonalne - patrz dopłaty
7. Kolor standardowy dla aluminium RAL 9010, RAL 9016 - dodatkowe standardowe kolory - patrz dopłaty

**CENNIK DETALICZNY OKIEN POL-SKONE  
OKNA DREWNIANE Z OKŁADZINĄ ALUMINIOWĄ NA ZEWNĄTRZ**

Patio składane: schematy 651, 615, 633.

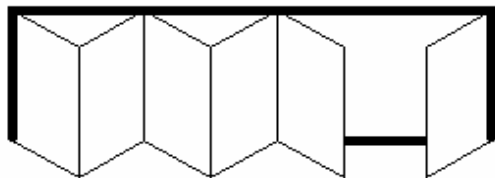
Ceny netto PLN (stawka VAT 23%) – ważne od 01.07.2011. r.

	30	31	32	33	34	35	36	37	38	39	40	41	42	43	44	45	46
18	7902	8050	8316	8463	8610	8758	8905	9052	9649	9803	9950	10098	10413	10560	10708	10855	11002
19	8189	8343	8615	8775	8929	9083	9237	9390	9994	10148	10301	10455	10777	10930	11084	11238	11392
20	8529	8690	8968	9129	9289	9449	9609	9769	10381	10541	10701	10861	11195	11356	11516	11676	11836
21	8817	8983	9268	9435	9601	9768	9935	10101	10719	10886	11052	11219	11559	11726	11892	12059	12226
22	9116	9289	9581	9754	9927	10100	10273	10446	11072	11251	11424	11597	11937	12110	12283	12456	12629
23	9403	9583	9881	10060	10239	10419	10598	10778	11410	11595	11775	11954	12301	12481	12660	12840	13019
24	9845	10031	10335	10521	10707	10892	11078	11264	11946	12138	12324	12510	12695	12881	13067	13253	13439
25	10132	10324	10635	10827	11019	11211	11404	11596	12284	12483	12675	12867	13059	13251	13444	13636	13828

Moduły 12-17 (wysokość) możliwe do wykonania na zapytanie w cenie modułu wysokości 18

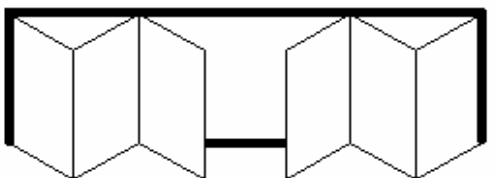
Nr modułu oznacza zakres odpowiadający kolejnemu decymetrowi wymiaru (szerokość, wysokość).

Np.: moduł 15 (M15) oznacza zakres wymiarów 14,01 – 15,00 dm



Standardwykonania:

1. Okno jednoramowe Pol-Skone ALU-EFFECT typ C
2. Drewno sosnowe klejone warstwowo  
Okładzina aluminiowa na zewnątrz firmy: EFFECTOR
3. Szkło 4x16x4 niskoemisyjne, miękkoopłokowe  
thermofloat Ultra, współczynnik przenikania ciepła  
 $U = 1,0 \text{ W/m}^2\text{K}$ .
4. Okucia obwiedniowe ROTO PATIO 6080
5. Klamki i osłonki zawiasów (biały lub brąz) w komplecie
6. Malowanie: biały (NCS s0500-N); brąz (NCS s8010-Y90R); kolory opcjonalne - patrz dopłaty
7. Kolor standardowy dla aluminium RAL 9010, RAL 9016 - dodatkowe standardowe kolory - patrz dopłaty



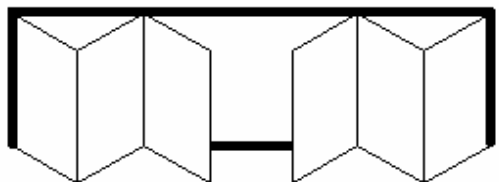
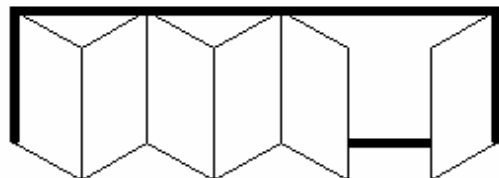
**CENNIK DETALICZNY OKIEN POL-SKONE  
OKNA DREWNIANE Z OKŁADZINĄ ALUMINIOWĄ NA ZEWNĄTRZ**

Patio składane: schematy 651, 615, 633.

	47	48	49	50	51	52	53	54	55
18	11268	11416	11563	11711	11875	12193	12341	12488	12636
19	11664	11818	11972	12126	12297	12621	12775	12929	13083
20	12115	12275	12435	12596	12773	13104	13264	13425	13585
21	12511	12678	12844	13011	13249	13361	13699	13865	14032
22	12921	13094	13267	13440	13726	13803	14147	14320	14493
23	13317	13497	13676	13855	14052	14231	14582	14761	14940
24	13951	14136	14322	14508	14711	15068	15254	15439	15625
25	14347	14539	14731	14923	15133	15496	15688	15880	16072

Nr modułu oznacza zakres odpowiadający kolejnemu decymetrowi wymiaru (szerokość, wysokość).

Np.: moduł 15 (M15) oznacza zakres wymiarów 14,01 – 15,00 dm



Standardwykonania:

1. Okno jednoramowe Pol-Skone ALU-EFFECT typ C
2. Drewno sosnowe klejone warstwowo  
Okładzina aluminiowa na zewnątrz firmy: EFFECTOR
3. Szkło 4x16x4 niskoemisyjne, miękkopowłokowe  
thermofloat, współczynnik przenikania ciepła  
U= 1,0 W/m<sup>2</sup>K.
4. Okucia obwiedniowe ROTO PATIO 6080
5. Klamki i osłonki zawiasów (biały lub brąz) w komplecie
6. Malowanie: biały (NCS s0500-N); brąz (NCS s8010-Y90R); kolory opcjonalne - patrz dopłaty
7. Kolor standardowy dla aluminium RAL 9010, RAL 9016 - dodatkowe standardowe kolory - patrz dopłaty

**CENNIK DETALICZNY OKIEN POL-SKONE  
OKNA DREWNIANE Z OKŁADZINĄ ALUMINIOWĄ NA ZEWNĄTRZ**

Patio składane: schematy 707, 716, 761 i 770.

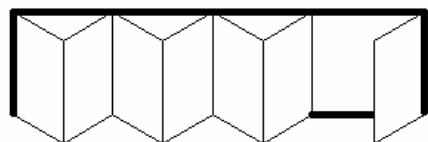
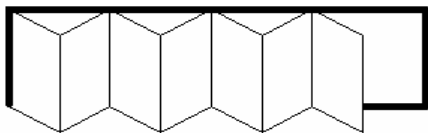
Ceny netto PLN (stawka VAT 23%) – ważne od 01.07.2011. r.

M	35	36	37	38	39	40	41	42	43	44	45	46	47	48	49	50	51	52	53	54	55
18	9158	9306	9453	10050	10198	10345	10493	10808	10956	11103	11259	11406	11673	11820	11968	12115	12263	12581	12729	12876	13024
19	9491	9645	9799	10403	10557	10711	10865	11186	11340	11494	11656	11810	12083	12237	12391	12545	12699	13024	13178	13332	13486
20	9893	10053	10214	10825	10986	11146	11307	11635	11795	11956	12124	12284	12563	12724	12884	13045	13205	13536	13697	13857	14018
21	10226	10393	10560	11178	11345	11512	11678	12013	12180	12347	12521	12688	12974	13141	13307	13474	13641	13979	14146	14312	14479
22	10414	10587	10760	11548	11722	11895	12068	12409	12582	12756	12937	13110	13402	13575	13748	13922	14095	14439	14612	14786	14959
23	10747	10927	11106	11901	12081	12260	12440	12787	12967	13147	13334	13514	13812	13992	14172	14351	14531	14882	15061	15241	15421
24	11405	11591	11777	12460	12646	12832	13018	13372	13558	13744	13770	13956	14469	14655	14841	15027	15213	15570	15756	15942	16128
25	11738	11931	12123	12812	13005	13197	13390	13750	13943	14135	14168	14360	14879	15072	15264	15457	15649	16013	16205	16398	16590

Moduły 12-17 (wysokość) możliwe do wykonania na zapytanie w cenie modułu wysokości 18

Nr modułu oznacza zakres odpowiadający kolejnemu decymetrowi wymiaru (szerokość, wysokość).

Np.: moduł 15 (M15) oznacza zakres wymiarów 14,01 – 15,00 dm



Standard wykonania:

1. Okno jednoramowe Pol-Skone ALU-EFFECT typ C
2. Drewno sosnowe klejone warstwowo  
Okładzina aluminiowa na zewnątrz firmy: EFFECTOR
3. Szkło 4x16x4 niskoemisyjne, miękkopowłokowe  
thermofloat Ultra, współczynnik przenikania ciepła  
U= 1,0 W/m2K.
4. Okucia obwiedniowe ROTO PATIO 6080
5. Klamki i osłonki zawiasów (biały lub brąz) w komplecie
6. Malowanie: biały (NCS s0500-N); brąz (NCS s8010-Y90R); kolory opcjonalne - patrz dopłaty
7. Kolor standardowy dla aluminium RAL 9010, RAL 9016 - dodatkowe standardowe kolory - patrz dopłaty

## DOPLATY

Ceny netto PLN (stawka VAT 23%) – ważne od 01.07.2011. r.

### WZÓR LICZENIA

cena bazowa okna  
 +  
 dopłata za szprosy z aluminium, termo-panel lub słupek stały z aluminium  
 +  
 dopłata za rodzaj klejonki i aluminium w danym wybarwieniu  
 +  
 dopłata za okucia dodatkowe  
 +  
 cena opcjonalnego pakietu szybowego  
 +  
 dopłata za szprosy międzyszybowe

Termo-panel drewniany w balkonie z okładziną aluminiową, jednostronną, od zewnątrz (tylko klejonka sosnowa, dębowa)	+ 604 zł za sztukę do 1 m2 + 604 zł/m2 powyżej 1 m2
Słupek stały z aluminium	+ 238 PLN/ mb
Szpros konstrukcyjny 58 mm z aluminium***	+ 86 PLN/ pole
Szpros wiedeński z aluminium***	+ 86 PLN/ pole

\*\*\*W przypadku zastosowania opcjonalnego pakietu szybowego podzielonego szprosem konstrukcyjnym 58 mm gdy powierzchnia szyby jest mniejsza niż 0,2 m2 należy dodać stałą dopłatę za każdą sztukę pakietu szybowego. (patrz str. 27: Opcjonalne pakiety szybowe)

### OKUCIA DODATKOWE

Nawietrzak RENSON biały (montowany w szybie)	+326 PLN/ mb
Nafrezowanie pod nietypowy nawiewnik	konsultacja
Okno stałe w skrzydle (bez okuć)	kalkulacja indywidualna
Niestandardowe klamki (na specjalne zamówienie)	kalkulacja indywidualna
Zastosowanie zasuwnicy centralnej w skrzydle biernym (w standardzie w skrzydle o szerokości pow 1040mm)	+ 68 PLN/szt
Zastosowanie zasuwnicy z klamką w skrzydle biernym	+ 100 PLN/szt
Hamulec sterowany klamką (dla okien i okien balkonowych pow. szer. 802mm)	+ 115 PLN/szt
Hamulec cierny (dla okien i okien balkonowych pow. szer. 600mm)	+ 21 PLN/szt
Ogranicznik uchylu/rozwarcia grzebieniowy	+ 21 PLN/szt
Srebrne (PCV) osłonki na zawiasy	+ 21 PLN/ kpl
Ciepła ramka (Termo) międzyszybowa (kolory: RAL 7035 jasny szary, 7040 szary, 8016 brąz, 8003 średni brąz, 9005 czarny)	+ 15 PLN/ 1 m2
Dopłata do okien kształtowych (dla trójkątów) DOTYCZY TYLKO FIXÓW	+ 30 % + 42 PLN za jeden kąt (inny niż 90 stopni)
Dopłata do okien kształtowych (dla trójkątów rozwartokątnych oraz wielokątów ) DOTYCZY TYLKO FIXÓW	+ 50 % + 42 PLN za jeden kąt (inny niż 90 stopni)
Obustronne nafrezowanie pod klamkę	+ 70 PLN/szt
Nafrezowanie pod wentylację (po uzgodnieniu)	+ 35 PLN/szt
Nafrezowanie 10x10x10 mm po wewnętrznej uszczelnicy (na uzgodnienie)	+ 35 PLN/szt

DREWNO	ALUMINIUM	Sosna (mikrowczepty)	Sosna** (lita)	Dąb D1 (kawałki drewna 15-30 cm)	Dąb D2 (kawałki drewna 30-80 cm)	Dąb** (klejonka lita)	Meranti
Biały (NCS s0500-N) Brąz (NCS s8010-Y90R)	RAL	-	15%	30%	40%	60%	20%
RAL*, NCS do 10 szt.		20%	35%	50%	60%	80%	40%
RAL*, NCS 11 - 20 szt.		15%	30%	45%	55%	75%	35%
RAL*, NCS pow 20 szt.		10%	25%	40%	50%	70%	30%
Lakier transparentny		7%	15%	37%	47%	60%	30%

\* prócz kolorów metalicznych na drewnie

\*\* Przy oknach z zewnętrzną warstwą litą, przy boku powyżej 1600 mm może wystąpić pojedyncze łączenie; dwa łączenia przy boku powyżej 2100mm.

**OPCJONALNE PAKIETY SZYBOWE**

	Dopłata PLN/m <sup>2</sup>	Dopłata PLN/szt (do 0,2 m <sup>2</sup> )*
Szyba 6 mm/12/6 mm (Float 6 mm/12/Thermofloat 6mm U=1,3 Ar EN 673)	139	49
4-10-4-10-4 Kr U=0,5 EN 673	427	106
Szyba hartowana jednostronnie (Float 4 mm ESG/16/4 mm U=1,0 Ar EN 674)**	55	32
Szyba hartowana obustronnie (Float 4 mm ESG/16/4 mm ESG U=1,1 Ar EN 674)	190	59
Szybasamoczyszcząca Active	179	57
<b>SZKŁO LAMINOWANE**</b>		
Laminowane jednostronnie (VSG 33.1 kl.2/B/2/14/ 4 mm U=1,1 Ar EN 673)	143	50
Laminowane obustronnie (33.1 kl.2/B/2/12/33.1 4 mm kl.2/B/2 U=1,3 Ar EN 673)	262	73
Antywłamaniowe P2/12/4 (VSG 44.2 kl.P2A/12/4mm U=1,3 Ar EN 673)	199	61
Antywłamaniowe P4/12/4 (44.4 kl.P4A/12/4mm U=1,3 Ar EN 673)	284	78
<b>SZKŁO DŹWIĘKOCHŁONNE</b>		
Rw=34 dB (Float 6mm/16/4mm U=1,0 Ar EN 674 Rw=34dB)	80	37
Zespolenie P2 z Rw=39dB (44.2 kl.P2A/16/6mm U=1,0 Ar EN 674 Rw=39dB)	265	74
Zespolenie P4 z Rw=40dB (44.4 kl.P4A/16/6mm U=1,0 Ar EN 674 Rw=40dB)	341	89
<b>SZKŁO ORNAMENTOWE**</b>		
Ornament Kura bezbarwna 4mm (Crepil, Atlantic)/16/4mm U=1,0 Ar EN 674	95	40
Ornament Kura brąz 4mm/16/4mm U=1,0 Ar EN 674	135	48
Ornament Chinchila bezbarwna 4mm (Silvit, Waterdrop)/16/4mm U=1,0 Ar EN 674	95	40
Ornament Flutes bb 4mm (Lustral bb, Martele bb)/16/4mm U=1,0 Ar EN 674	227	66
Ornament Cathedral bb 4mm/16/4mm U=1,0 Ar EN 674	113	44
Ornament Delta bezbarwna (Niagara bezbarwna) 4mm/16/4mm U=1,0 Ar EN 674	113	44
Ornament Altdeutsch K bb 4mm/16/4mm U=1,0 Ar EN 674	331	87
Ornament Flutes piask.4mm/16/4mm U=1,0 Ar EN 674	227	66
Ornament Point-S or Point-R	221	65
Decormat 4mm/16/Thermofloat 4 mm U=1,0 EN 674 Ar	159	53
Decormat 6mm/16/Thermofloat 4 mm U=1,0 EN 674 Ar	256	72
Float piaskowany częściowo (piaskowane częściowo 4mm/16/4mm U=1,0 Ar	128	47
<b>SZKŁO ANTISOL**</b>		
Antisol brąz 4mm (szary, zielony)/16/4mm U=1,0 Ar EN 674	95	40
Antisol brąz 6mm (szary, zielony)/16/6mm U=1,0 Ar EN 674	199	61
Antisol niebieski 6mm/16/4mm U=1,0 Ar EN 674	313	84
Antisol brąz 6mm/16/44.2 kl.P2 U=1,0 Ar EN 674	337	88
Antisol brąz 6mm/12/44.4 kl.P4 U=1,3 Ar EN 673	399	101
<b>SZKŁO STOPSOL</b>		
Stopsol brąz 4mm (szary, zielony, bezbarwny)/16/4mm U=1,0 Ar EN 674	249	71
Stopsol brąz 6mm (szary, zielony, bezbarwny)/16/6mm U=1,0 Ar EN 674	353	92
Stopsol niebieski 6mm/16/4mm U=1,0 Ar EN 674	438	109
Stopsol brąz 6mm/16/44.2 kl.P2 U=1,0 Ar EN 674	520	125
Stopsol brąz 6mm/16/44.4 kl.P4 U=1,0 Ar EN 674	601	141
Lustro weneckie (Mirastar) 6mm/16/4mm U=1,0 Ar EN 674	500	121

Ceny netto PLN (stawka VAT 23%) – ważne od 01.07.2011. r.

**W przypadku okien o innych kształtach należy odpowiednio zastosować dopłaty:**

łuki +70%

trójkąty +30%

trójkąty rozwartokątne i wielokąty +30 %

koła +100%

\*UWAGA: dopłatę stosuje się gdy powierzchnia szyby jest mniejsza niż 0,2 m<sup>2</sup>

\*\*Standardowo powyższe pakiety montowane są zawsze od **zewnątrz**. (Na życzenie klienta istnieje możliwość zainstalowania od wewnątrz)

## CENNIK SZPROSÓW MIĘDZYSZYBOWYCH

Ceny netto PLN (stawka VAT 23%) – ważne od 01.07.2011. r.

RODZAJ SZPROSA	SZEROKOŚĆ SZPROSA			
	8 mm	18 mm	26 mm	45 mm
RAL 9010 biały	27	19	19	31
RAL 8014 brąz	-	42	42	-
RAL 8017 brąz	-	42	42	-
RAL 8022 ciemny brąz	-	42	42	-
Złoty	27	42	42	-
RAL 9010 biały / 8014 brąz	-	42	42	-
RAL 9010 biały / 8017 brąz	-	42	42	-
RAL 9010 biały / 8022 ciemny brąz	-	42	42	-
Mahoń	-	42	42	-
Jasny dąb	-	42	42	-
Ciemny dąb	-	42	42	-
Dąb bagienny	-	42	42	-
Orzech	-	42	42	-
Douglesie	-	42	42	-
Biały antyk	-	42	42	-
RAL 9010 biały / mahoń	-	42	42	-
RAL 9010 biały / jasny dąb	-	42	42	-
RAL 9010 biały / ciemny dąb	-	42	42	-
RAL 9010 biały / dąb bagienny	-	42	42	-
RAL 9010 biały / orzech	-	42	42	-
RAL 9010 biały / douglesie	-	42	42	-
RAL 9010 biały / złoty dąb	-	42	42	-

Maksymalny wymiar pola dla szprosów międzyszybowych	dla szprosów o szerokości			
	8 mm	18 mm	26 mm	45 mm
	700x700	1200x700	1200x700	1200x1200