

Lublin 27.05.2011.

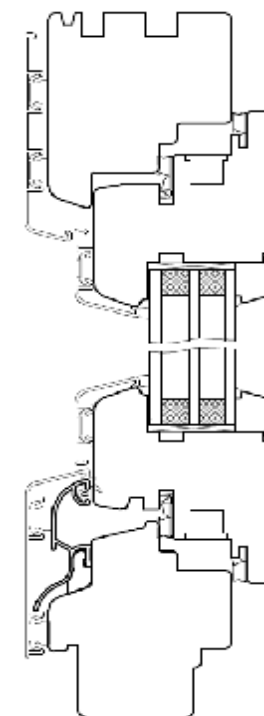
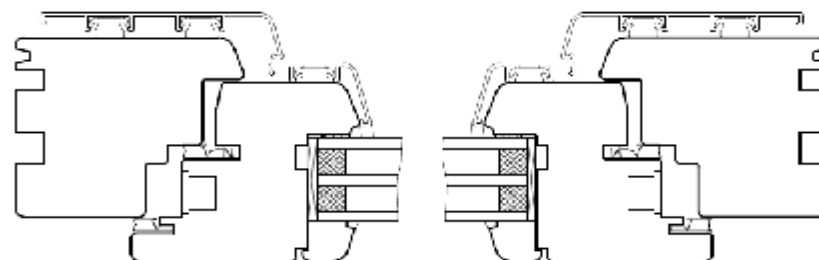


CENNIK OKIEN POL-SKONE ALU-EFECT ze szkleniem U=0,8

Szkoło Thermofloat 4x10x Float 4x10x Thermofloat 4 Ar U=0,8W/m2K

Ceny netto PLN (stawka VAT 23%) – ważne od 01.07.2011. r.

Produkty zgodne z normą PN-EN 14351-1+A1



**CENNIK DETALICZNY OKIEN POL-SKONE
OKNA DREWNIANE Z OKŁADZINĄ ALUMINIOWĄ NA ZEWNĄTRZ**

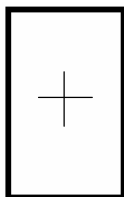
Okno stałe w ramie.

Ceny netto PLN (stawka VAT 23%) – ważne od 01.07.2011. r.

M	4	5	6	7	8	9	10	11	12	13	14	15	16	17	18	19	20	21	22	23	24	25
4	393	412	431	449	468	487	505	524	543	561	580	599	617	637	657	677	697	717	736	757	777	796
5	408	428	448	468	488	508	528	536	556	577	597	617	638	658	678	699	720	739	760	781	800	821
6	423	444	465	487	508	519	539	561	582	604	626	648	671	693	715	737	759	781	803	825	847	869
7	438	469	483	505	518	540	564	586	610	633	657	681	704	728	753	776	800	824	847	871	895	918
8	453	487	497	518	537	563	588	612	637	661	687	712	737	763	788	814	840	865	891	916	940	967
9	468	498	508	532	559	585	612	638	665	690	716	742	768	794	820	846	871	898	923	948	976	1001
10	484	511	524	553	580	608	635	664	692	719	747	775	802	830	857	885	913	940	967	995	1155	1188
11	499	526	543	572	602	631	661	689	718	747	777	805	835	864	894	923	952	980	1143	1178	1214	1249
12	514	536	562	593	624	653	685	716	745	776	806	835	865	895	924	954	1114	1151	1188	1224	1260	1296
13	529	549	581	612	644	676	708	741	773	804	836	869	902	935	967	1133	1174	1213	1253	1292	1331	1371
14	542	565	599	633	666	699	732	767	800	832	866	899	932	1095	1134	1176	1216	1256	1297	1337	1377	1418
15	552	583	617	653	687	722	757	792	826	862	896	932	1097	1138	1182	1224	1267	1309	1352	1394	1437	1479
16	563	600	637	672	708	745	781	818	853	889	926	1093	1137	1182	1227	1272	1316	1361	1406	1451	1495	
17	579	617	655	692	730	769	805	843	880	919	1085	1130	1176	1222	1268	1313	1359	1404	1450	1496		
18	594	634	673	712	751	790	829	869	907	946	1122	1172	1221	1270	1319	1368	1417	1466	1515			
19	611	651	691	732	773	814	854	894	935	1109	1160	1210	1260	1309	1359	1409	1459	1509				
20	626	668	710	752	794	836	878	921	1092	1145	1196	1247	1298	1349	1400	1451	1502					
21	641	684	728	772	816	858	902	945	1127	1181	1233	1285	1337	1388	1440	1492						
22	655	701	747	792	838	880	925	1104	1161	1217	1270	1322	1375	1428	1481							
23	671	718	765	812	859	902	950	1136	1194	1253	1306	1360	1414	1467								
24	686	734	783	833	880	925	1106	1167	1228	1288	1343	1398	1452									
25	701	751	802	851	903	1073	1135	1198	1261	1324	1380	1435										
26	715	768	819	873	924	1100	1165	1230	1295	1360	1416											
27	731	784	839	892	1068	1127	1194	1261	1328	1396												
28	745	801	857	913	1094	1154	1223	1293	1362													
29	761	818	876	933	1120	1181	1252	1324														
30	775	835	894	952	1147	1208	1282															

Nr modułu oznacza zakres odpowiadający kolejnemu decymetrowi wymiaru (szerokość, wysokość).

Np.: moduł 7 (M7) oznacza zakres wymiarów 6,01 – 7,00 dm



- Standard wykonania:
- Okno jednoramowe POL-SKONEALU-EFFECT
 - Drewno sosnowe klejone warstwowo
Okładzina aluminiowa na zewnątrz firmy: EFFECTOR
 - Szkló Thermofloat 4x10x Float 4x10x Thermofloat 4 Ar U=0,8W/m2K
poła zaciemniowane - z pakietami 6mm/12/6mm U=1,3 wg EN673
 - Malowanie: biały (NCS s0500-N); brąz (NCS s8010-Y90R); kolory opcjonalne - patrz dopłaty
 - Kolor standardowy dla aluminium RAL 9010, RAL 9016 - dodatkowe standardowe kolory - patrz dopłaty

Dodatki:

Nawiewnik AERECO EMM707 (kolory: biały lub brąz, przepływ powietrza 35m3/h, akustyka 33dB, montowany w ramie) + 158 PLN/szt

CENNIK DETALICZNY OKIEN POL-SKONE**OKNA DREWNIANE Z OKŁADZINĄ ALUMINIOWĄ NA ZEWNĄTRZ**

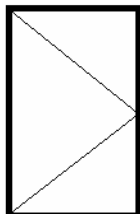
Oknorozwierne.

Ceny netto PLN (stawka VAT 23%) – ważne od 01.07.2011. r.

M	5	6	7	8	9	10	11	12	13	14	15
6	542	572	604	636	668	703					
7	570	603	634	667	700	747	793				
8	599	633	664	698	731	780	832	883			
9	629	662	695	729	765	818	871	923	980	1037	
10	648	689	725	762	806	859	913	967	1025	1082	1182
11	667	715	753	799	847	902	959	1017	1082	1153	1262
12	687	738	786	840	888	939	1009	1092	1177	1253	1340
13	713	771	827	886	932	996	1059	1152	1242	1325	1414
14	742	801	868	936	978	1054	1134	1211	1306	1397	1489
15	767	834	911	980	1024	1109	1195	1271	1369	1470	1567
16	789	860	936	1008	1083	1176	1255	1315	1433	1533	1644
17	822	899	975	1052	1142	1243	1325	1394	1507	1608	1733
18	868	951	1031	1112	1193	1296	1398	1479	1591	1683	1830
19	915	1003	1087	1173	1257	1365	1470	1568	1682	1771	1898
20	967	1055	1146	1234	1323	1432	1542	1652	1762	1871	1981

Nr modułu oznacza zakres odpowiadający kolejnemu decymetrowi wymiaru (szerokość, wysokość).

Np.: moduł 7 (M7) oznacza zakres wymiarów 6,01 – 7,00 dm



Standard wykonania:

1. Okno jednoramowe POL-SKONE ALU-EFFECT
2. Drewno sosnowe klejone warstwowo
Okładzina aluminiowa na zewnątrz firmy: EFFECTOR
3. Szkło Thermofloat 4x10x Float 4x10x Thermofloat 4 Ar U=0,8W/m2K
4. Okucia obwiedniowe ROTO NT
5. Klamki i osłonki zawiasów (biały lub brąz) w komplecie
6. Malowanie: biały (NCS s0500-N); brąz (NCS s8010-Y90R); kolory opcjonalne - patrz dopłaty
7. Kolor standardowy dla aluminium RAL 9010, RAL 9016 - dodatkowe standardowe kolory - patrz dopłaty

	Okucia WK2 - dopłata 116 PLN
	Okucia WK2 - dopłata 137 PLN
	Okucia WK2 - dopłata 158 PLN
	Okucia WK2 - dopłata 189 PLN

Dodatki:

Zawiasy kryte ROYAL +105 PLN/skrzydło

Nawiewnik AERECO EMM707 (kolory: biały lub brąz, przepływ powietrza 35m³/h, akustyka 33dB, montowany w skrzydle) + 158 PLN/szt

W przypadku okien z okuciami WK2 zalecamy zastosowanie szyby antywłamaniowej P4/16/4 (44.4 kl.P4A/16/4mm U=1,0 Ar) za dopłatą.

CENNIK DETALICZNY OKIEN POL-SKONE

OKNA DREWNIANE Z OKŁADZINĄ ALUMINIOWĄ NA ZEWNĄTRZ

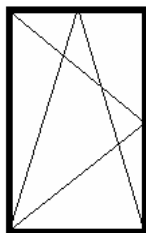
Oknorozwierno-uchylne.

Ceny netto PLN (stawka VAT 23%) – ważne od 01.07.2011. r.

M	5	6	7	8	9	10	11	12	13	14	15
6	582	613	645	677	709	756					
7	611	644	675	707	740	787	834				
8	640	673	705	738	771	820	872	924			
9	669	703	736	769	806	858	911	964	1020	1078	
10	688	729	765	803	847	900	954	1008	1065	1123	1223
11	708	755	793	840	887	942	999	1058	1122	1193	1302
12	727	781	826	878	928	979	1050	1132	1218	1294	1381
13	754	812	868	927	985	1037	1112	1192	1282	1366	1455
14	780	842	909	976	1044	1095	1175	1252	1347	1438	1530
15	807	877	952	1027	1102	1152	1237	1312	1410	1511	1607
16	854	925	1001	1077	1154	1230	1320	1393	1498	1598	1709
17	901	975	1054	1131	1207	1308	1404	1473	1586	1687	1812
18	947	1029	1110	1191	1271	1375	1476	1558	1670	1761	1907
19	994	1082	1165	1252	1336	1444	1549	1647	1760	1850	1976
20	1046	1134	1224	1312	1401	1511	1621	1730	1840	1950	2059

Nr modułu oznacza zakres odpowiadający kolejnemu decymetrowi wymiaru (szerokość, wysokość).

Np.: moduł 7 (M7) oznacza zakres wymiarów 6,01 – 7,00 dm



Standard wykonania:

1. Okno jednoramowe POL-SKONE ALU-EFFECT
2. Drewno sosnowe klejone warstwowo
Okładzina aluminiowa na zewnątrz firmy: EFFECTOR
3. Szkło Thermofloat 4x10x Float 4x10x Thermofloat 4 Ar U=0,8W/m²K
4. Okucia obwiedniowe ROTO NT
z mikrowentylacją
5. Klamki i osłonki zawiasów (biały lub brąz) w komplecie
6. Malowanie: biały (NCS s0500-N); brąz (NCS s8010-Y90R); kolory opcjonalne - patrz dopłaty
7. Kolor standardowy dla aluminium RAL 9010, RAL 9016 - dodatkowe standardowe kolory - patrz dopłaty

Okucia WK2 - dopłata 116 PLN

Okucia WK2 - dopłata 137 PLN

Okucia WK2 - dopłata 158 PLN

Okucia WK2 - dopłata 189 PLN

W przypadku okien z okuciami WK2 zalecamy zastosowanie szyby antywłamaniowej P4/16/4 (44.4 kl.P4A/16/4mm U=1,0 Ar) za dopłatą.

Dodatki:

Zawiasy kryte ROYAL +105 PLN/skrzydło

Nawiewnik AERECO EMM707 (kolory: biały lub brąz, przepływ powietrza 35m³/h, akustyka 33dB, montowany w skrzydle) + 158 PLN/szt

CENNIK DETALICZNY OKIEN POL-SKONE**OKNA DREWNIANE Z OKŁADZINĄ ALUMINIOWĄ NA ZEWNĄTRZ**

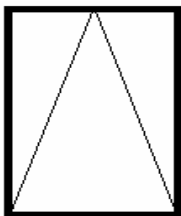
Okno uchylne.

Ceny netto PLN (stawka VAT 23%) – ważne od 01.07.2011. r.

M	6	7	8	9	10	11	12	13	14	15	16	17	18	19	20
5	571	601	631	663	685	707	729	757	798	832	866	899	932	969	1 077
6	600	632	662	694	723	750	780	809	852	898	937	976	1 015	1 055	1 157
7	632	661	694	725	760	793	832	869	916	968	1 010	1 054	1 095	1 138	1 236
8	661	693	725	758	799	845	890	936	978	1 040	1 084	1 128	1 174	1 220	1 313
9	692	724	757	793	845	898	950	996	1 052	1 120	1 165	1 209	1 255	1 300	1 390
10	723	754	787	825	885	939	992	1 037	1 093	1 163	1 232	1 292	1 347	1 402	1 475
11	748	781	819	857	929	982	1 032	1 096	1 154	1 236	1 306	1 367	1 429	1 492	1 584
12		815	852	889	972	1 027	1 094	1 166	1 239	1 317	1 390	1 464	1 537	1 611	1 676
13		850	886	921	1 011	1 083	1 156	1 229	1 323	1 390	1 467	1 545	1 624	1 702	1 756
14		931	997	1 050	1 126	1 194	1 270	1 337	1 416	1 481					

Nr modułu oznacza zakres odpowiadający kolejnemu decymetrowi wymiaru (szerokość, wysokość).

Np.: moduł 7 (M7) oznacza zakres wymiarów 6,01 – 7,00 dm



Standard wykonania:

1. Okno jednoramowe POL-SKONE ALU-EFFECT
2. Drewno sosnowe klejone warstwowo
Okładzina aluminiowa na zewnątrz firmy: EFFECTOR
3. Szkło Thermofloat 4x10x Float 4x10x Thermofloat 4 Ar U=0,8W/m2K
4. Okucia obwiedniowe ROTO NT
5. Klamki i osłonki zawiasów (biały lub brąz) w komplecie
6. Malowanie: biały (NCS s0500-N); brąz (NCS s8010-Y90R); kolory opcjonalne - patrz dopłaty
7. Kolor standardowy dla aluminium RAL 9010, RAL 9016 - dodatkowe standardowe kolory - patrz dopłaty

CENNIK DETALICZNY OKIEN POL-SKONE**OKNA DREWNIANE Z OKŁADZINĄ ALUMINIOWĄ NA ZEWNĄTRZ**

Okno rozwierne + rozwierne.

Ceny netto PLN (stawka VAT 23%) – ważne od 01.07.2011. r.

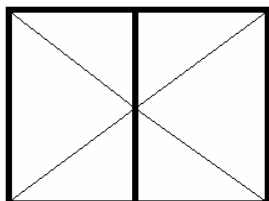
M	9	10	11	12	13	14	15	16	17	18	19	20	21	22	23	24
6	777	824	869	919	967	1015	1065	1115								
7	816	863	910	958	1009	1061	1115	1167	1219	1271	1324	1376				
8	858	904	953	1004	1072	1146	1206	1260	1299	1340	1381	1422	1464	1505		
9	896	933	999	1052	1121	1196	1268	1310	1351	1393	1455	1517	1578	1640	1701	1763
10	941	995	1050	1104	1186	1262	1336	1379	1420	1463	1526	1592	1658	1730	1798	1890
11	990	1033	1102	1172	1251	1328	1410	1461	1511	1549	1639	1717	1796	1835	1935	2040
12	1035	1087	1159	1233	1316	1400	1485	1544	1604	1663	1754	1844	1934	2025	2105	2210
13	1099	1146	1219	1294	1382	1471	1559	1627	1696	1765	1867	1969	2072	2173	2275	2380
14	1164	1205	1279	1355	1447	1541	1633	1711	1788	1867	1980	2093	2206	2319	2436	2544
15	1229	1265	1340	1417	1514	1611	1709	1795	1879	1970	2093	2217	2340	2463	2589	2712
16	1289	1326	1412	1474	1592	1684	1792	1862	1935	2010	2150	2291	2431	2582	2714	2855
17	1361	1411	1470	1544	1655	1768	1881	1940	2001	2061	2219	2376	2533	2690	2849	3011
18	1437	1488	1561	1635	1748	1861	1975	2035	2096	2158	2316	2475	2633	2792	2951	3110
19	1531	1577	1651	1727	1840	1954	2069	2130	2193	2255	2414	2574	2732	2892	3052	3213
20	1615	1667	1742	1818	1933	2047	2164	2227	2288	2352	2512	2672	2833	2993	3158	3316

Nr modułu oznacza zakres odpowiadający kolejnemu decymetrowi wymiaru (szerokość, wysokość).

Np.: moduł 7 (M7) oznacza zakres wymiarów 6,01 – 7,00 dm

Dodatki:

Zawiasy kryte ROYAL +105 PLN/skrzydło

Nawiewnik AERECO EMM707 (kolory: biały lub brąz, przepływ powietrza 35m³/h, akustyka 33dB, montowany w skrzydle) + 158 PLN/szt

Standard wykonania:

- Okno jednoramowe POL-SKONE ALU-EFFECT
- Drewno sosnowe klejone warstwowo
Okładzina aluminiowa na zewnątrz firmy: EFFECTOR
- Szkło Thermofloat 4x10x Float 4x10x Thermofloat 4 Ar U=0,8W/m²K
- Okucia obwiedniowe ROTO NT
- Klamki i osłonki zawiasów (biały lub brąz) w komplecie
- Malowanie: biały (NCS s0500-N); brąz (NCS s8010-Y90R); kolory opcjonalne - patrz dopłaty
- Kolor standardowy dla aluminium RAL 9010, RAL 9016 - dodatkowe standardowe kolory - patrz dopłaty
- Słupek ruchomy w standardzie. (Słupek stały z aluminium - dopłata 238 PLN/mb)

	Okucia WK2 - dopłata 242 PLN
	Okucia WK2 - dopłata 336 PLN

W przypadku okien z okuciami WK2 zalecamy zastosowanie szyby antywłamaniowej P4/16/4 (44.4 kl.P4A/16/4mm U=1,0 Ar) za dopłatą.

Okno stałe w skrzydle (bez okuć) - 100 PLN (wymagany słupek stały za dopłatą)

CENNIK DETALICZNY OKIEN POL-SKONE

OKNA DREWNIANE Z OKŁADZINĄ ALUMINIOWĄ NA ZEWNĄTRZ

Okno rozwiernie + rozwierno-uchylne.

Ceny netto PLN (stawka VAT 23%) – ważne od 01.07.2011. r.

M	9	10	11	12	13	14	15	16	17	18	19	20	21	22	23	24
6	817	864	910	959	1007	1056	1105	1156								
7	857	904	950	999	1050	1102	1155	1207	1259	1312	1365	1417				
8	899	944	993	1045	1113	1187	1246	1300	1340	1381	1422	1463	1505	1545		
9	937	973	1039	1092	1161	1236	1309	1351	1391	1433	1496	1557	1619	1680	1742	1803
10	982	1036	1091	1145	1227	1303	1376	1419	1461	1504	1566	1632	1699	1771	1838	1930
11	1031	1073	1142	1213	1291	1368	1450	1501	1551	1589	1680	1758	1836	1875	1975	2081
12	1075	1127	1199	1274	1357	1441	1525	1585	1644	1704	1794	1884	1975	2065	2158	2251
13	1139	1186	1259	1335	1422	1511	1600	1668	1736	1805	1908	2010	2112	2215	2316	2418
14	1206	1245	1319	1395	1488	1581	1674	1751	1829	1908	2021	2133	2246	2359	2476	2585
15	1270	1305	1380	1458	1555	1652	1750	1836	1923	2009	2133	2257	2380	2504	2629	2752
16	1354	1391	1465	1539	1645	1749	1854	1927	2000	2075	2215	2356	2496	2636	2779	2920
17	1427	1477	1549	1622	1734	1846	1960	2019	2079	2139	2297	2454	2612	2769	2928	3089
18	1515	1566	1639	1714	1826	1940	2053	2114	2175	2237	2395	2554	2711	2870	3029	3189
19	1605	1656	1730	1805	1919	2032	2148	2209	2271	2333	2492	2652	2811	2971	3131	3291
20	1669	1745	1821	1897	2011	2126	2242	2304	2367	2431	2591	2751	2911	3071	3232	3395

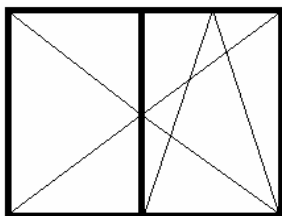
Nr modułu oznacza zakres odpowiadający kolejnemu decymetrowi wymiaru (szerokość, wysokość).

Np.: moduł 7 (M7) oznacza zakres wymiarów 6,01 – 7,00 dm

Dodatki:

Zawiasy kryte ROYAL +105 PLN/skrzydło

Nawiewnik AERECO EMM707 (kolory: biały lub brąz, przepływ powietrza 35m³/h, akustyka 33dB, montowany w skrzydle) + 158 PLN/szt



Standard wykonania:

1. Okno jednoramowe POL-SKONE ALU-EFFECT
2. Drewno sosnowe klejone warstwowo
Okładzina aluminiowa na zewnątrz firmy: EFFECTOR
3. Szkło Thermofloat 4x10x Float 4x10x Thermofloat 4 Ar U=0,8W/m²K
4. Okucia obwiedniowe ROTO NT z mikrowentylacją
5. Klamki i osłonki zawiasów (biały lub brąz) w komplecie
6. Malowanie: biały (NCS s0500-N); brąz (NCS s8010-Y90R); kolory opcjonalne - patrz dopłaty
7. Kolor standardowy dla aluminium RAL 9010, RAL 9016 - dodatkowe standardowe kolory - patrz dopłaty
8. Słupek ruchomy w standardzie. (Słupek stały z aluminium - dopłata 238 PLN/mb)

Okucia WK2 - dopłata 242 PLN

Okucia WK2 - dopłata 336 PLN

W przypadku okien z okuciami WK2 zalecamy zastosowanie szyby antywłamaniowej P4/16/4 (44.4 kl.P4A/16/4mm U=1,0 Ar) za dopłatą.

**CENNIK DETALICZNY OKIEN POL-SKONE
OKNA DREWNIANE Z OKŁADZINĄ ALUMINIOWĄ NA ZEWNĄTRZ**

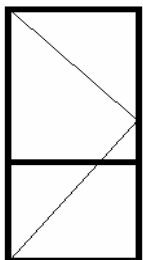
Okno balkonowe rozwierne.

Geny netto PLN (stawka VAT 23%) – ważne od 01.07.2011. r.

M	8	9	10	11	12	13
21	1315	1412	1530	1651	1775	1893
22	1374	1485	1606	1723	1858	1977
23	1436	1540	1670	1795	1941	2063
24	1497	1596	1740	1867	2024	2148
25	1558	1684	1810	1940	2107	2233

Nr modułu oznacza zakres odpowiadający kolejnemu decymetrowi wymiaru (szerokość, wysokość).

Np.: moduł 11 (M11) oznacza zakres wymiarów 10,01 – 11,00 dm



Standard wykonania:

1. Okno jednoramowe POL-SKONE ALU-EFFECT
2. Drewno sosnowe klejone warstwowo
Okładzina aluminiowa na zewnątrz firmy: EFFECTOR
3. Szkło Thermofloat 4x10x Float 4x10x Thermofloat 4 Ar U=0,8W/m2K
4. Okucia obwiedniowe ROTO NT
5. Klamki i osłonki zawiasów (biały lub brąz) w komplecie
6. Malowanie: biały (NCS s0500-N); brąz (NCS s8010-Y90R); kolory opcjonalne - patrz dopłaty
7. Kolor standardowy dla aluminium RAL 9010, RAL 9016 - dodatkowe standardowe kolory - patrz dopłaty
8. Okna stałe w skrzydle na profilu okna balkonowego - 50 PLN

Dodatki:

Zawiasy kryte ROYAL +105 PLN/skrzydło

Wzmocnione zawiasy HCB do drzwi balkonowych + 263 PLN/komplet

Nawiewnik AERECO EMM707 (kolory: biały lub brąz, przepływ powietrza 35m3/h, akustyka 33dB, montowany w skrzydle) + 158 PLN/szt

 Okucia WK2 - dopłata 158 PLN

 Okucia WK2 - dopłata 189 PLN

W przypadku okien z okuciami WK2 zalecamy zastosowanie szyby antywłamaniowej P4/16/4 (44.4 kl.P4A/16/4mm U=1,0 Ar) za dopłatą.

Dopłaty:

1. Niski próg aluminiowy ATD75	105 zł
2. zasuwnica ROTO z rolką antywyważeniową na wkładkę poszerzony ramiak do 97mm klamka dwustronna dzielona* wkładka kl.A	273 zł
3. hamulec w klamce (tylko do zasuwnicy)	115 zł

*klamka aluminiowa, dostępne kolory: biały R 07.1/2;
brąz R 05.5

CENNIK DETALICZNY OKIEN POL-SKONE

OKNA DREWNIANE Z OKŁADZINĄ ALUMINIOWĄ NA ZEWNĄTRZ

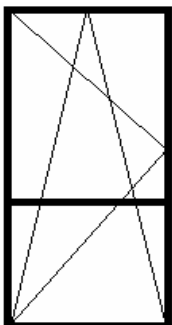
Oknobalkonowerozwierno-uchylne.

Ceny netto PLN (stawka VAT 23%) – ważne od 01.07.2011. r.

M	8	9	10	11	12	13
21	1393	1491	1608	1730	1854	1972
22	1453	1563	1684	1801	1937	2056
23	1514	1620	1748	1873	2020	2141
24	1576	1676	1819	1946	2103	2227
25	1636	1763	1889	2018	2186	2312

Nr modułu oznacza zakres odpowiadający kolejnemu decymetrowi wymiaru (szerokość, wysokość).

Np.: moduł 11 (M11) oznacza zakres wymiarów 10,01 – 11,00 dm



Standard wykonania:

1. Okno jednoramowe POL-SKONE ALU-EFFECT

2. Drewno sosnowe klejone warstwowo

Okładzina aluminiowa na zewnątrz firmy: EFFECTOR

3. Szkło Thermofloat 4x10x Float 4x10x Thermofloat 4 Ar U=0,8W/m2K

4. Okucia obwiedniowe ROTO NT

z mikrowentylacją

5. Klamki i osłonki zawiasów (biały lub brąz) w komplecie

6. Malowanie: biały (NCS s0500-N); brąz (NCS s8010-Y90R); kolory opcjonalne - patrz dopłaty

7. Kolor standardowy dla aluminium RAL 9010, RAL 9016 - dodatkowe standardowe kolory - patrz dopłaty

Dodatki:

Zawiasy kryte ROYAL +105 PLN/skrzydło

Nawiewnik AERECO EMM707 (kolory: biały lub brąz, przepływ powietrza 35m3/h, akustyka 33dB, montowany w skrzydle) + 158 PLN/szt

Okucia WK2 - dopłata 158 PLN

Okucia WK2 - dopłata 189 PLN

W przypadku okien z okuciami WK2 zalecamy zastosowanie szyby antywłamaniowej P4/16/4 (44.4 kl.P4A/16/4mm U=1,0 Ar) za dopłatą.

Dopłaty:

Zasuwnica ROTO z rolką antywyważeniową na wkładkę poszerzony ramiak do 97mm klamka dwustronna dzielona* wkładka kl.A	273 zł
--	--------

*klamka aluminiowa, dostępne kolory: biały R 07.1/2;

brąz R 05.5

CENNIK DETALICZNY OKIEN POL-SKONE

OKNA DREWNIANE Z OKŁADZINĄ ALUMINIOWĄ NA ZEWNĄTRZ

Okno balkonowe rozwierne + rozwierne.

Ceny netto PLN (stawka VAT 23%) – ważne od 01.07.2011. r.

M	10	11	12	13	14	15	16	17	18	19	20	21	22	23	24
21	1906	1988	2069	2171	2272	2372	2480	2590	2697	2807	2972	3139	3305	3473	3640
22	1996	2078	2161	2261	2361	2462	2558	2654	2750	2904	3072	3238	3405	3574	3742
23	2186	2270	2353	2460	2567	2676	2782	2896	2996	3104	3271	3439	3608	3777	3946
24	2257	2342	2426	2534	2641	2752	2859	2967	3075	3182	3351	3520	3690	3860	4029
25	2328	2414	2499	2607	2716	2826	2936	3044	3153	3262	3432	3601	3771	3942	4114

Dodatki:

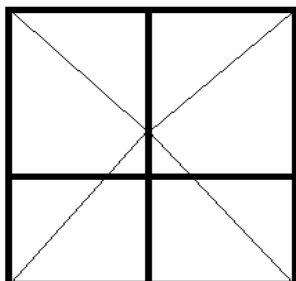
Zawiasy kryte ROYAL +105 PLN/skrzydło

Wzmocnione zawiasy HCB do drzwi balkonowych + 525 PLN/komplet

Nawiewnik AERECO EMM707 (kolory: biały lub brąz, przepływ powietrza 35m³/h, akustyka 33dB, montowany w skrzydle) + 158 PLN/szt

Nr modułu oznacza zakres odpowiadający kolejnemu decymetrowi wymiaru (szerokość, wysokość).

Np.: moduł 11 (M11) oznacza zakres wymiarów 10,01 – 11,00 dm



Standard wykonania:

- Okno jednoramowe POL-SKONEALU-EFFECT
- Drewno sosnowe klejone warstwowo
Okładzina aluminiowa na zewnątrz firmy: EFFECTOR
- Szkło Thermofoat 4x10x Float 4x10x Thermofoat 4 Ar U=0,8W/m²K
- Okucia obwiedniowe ROTO NT
- Klamki i osłonki zawiasów (biały lub brąz) w komplecie
- Malowanie: biały (NCS s0500-N); brąz (NCS s8010-Y90R); kolory opcjonalne - patrz dopłaty
- Kolor standardowy dla aluminium RAL 9010, RAL 9016 - dodatkowe standardowe kolory - patrz dopłaty
- Słupek ruchomy w standardzie. (Słupek stały z aluminium - dopłata 238 PLN/mb)
- Okna stałe w skrzydle na profilu okna balkonowego - 100 PLN (wymagany słupek stały za dopłatą)
- W modułach M23, M24, M25 (wysokość) w standardzie zasuwnica centralna w skrzydle biernym (za wyjątkiem opcji z zamkiem listwowym)

Okucia WK2 - dopłata 242 PLN

Okucia WK2 - dopłata 336 PLN

W przypadku okien z okuciami WK2 zalecamy zastosowanie szyby antywłamaniowej P4/16/4 (44.4 kl.P4A/16/4mm U=1,0 Ar) za dopłatą.

Dopłaty:

1. Niski próg aluminiowy ATD75	210 zł
2. zasuwnica ROTO z rolką antywyważeniową na wkładkę poszerzony ramiak do 97mm klamka dwustronna dzielona* wkładka kl.A	273 zł
3. hamulec w kłamce (tylko do zasuwnicy)	115 zł

*klamka aluminiowa, dostępne kolory: biały R 07.1/2; brąz R 05.5

**CENNIK DETALICZNY OKIEN POL-SKONE
OKNA DREWNIANE Z OKŁADZINĄ ALUMINIOWĄ NA ZEWNĄTRZ**

Oknobalkonowe rozwiernie + rozwierno-uchylne.

Ceny netto PLN (stawka VAT 23%) – ważne od 01.07.2011 r.

M	10	11	12	13	14	15	16	17	18	19	20	21	22	23	24
21	1986	2068	2149	2251	2352	2452	2560	2669	2777	2887	3052	3219	3385	3553	3720
22	2075	2158	2241	2340	2441	2542	2638	2734	2830	2984	3151	3318	3485	3654	3822
23	2266	2350	2433	2540	2647	2756	2862	2976	3076	3183	3351	3519	3688	3857	4026
24	2337	2422	2506	2613	2721	2832	2939	3046	3155	3262	3431	3600	3770	3939	4109
25	2407	2494	2579	2687	2796	2906	3016	3124	3233	3341	3511	3681	3851	4022	4194

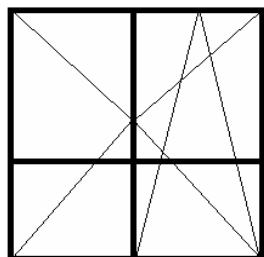
Dodatki:

Zawiasy kryte ROYAL +105 PLN/skrzydło

Nawiewnik AERECO EMM707 (kolory: biały lub brąz, przepływ powietrza 35m³/h, akustyka 33dB, montowany w skrzydle) + 158 PLN/szt

Nr modułu oznacza zakres odpowiadający kolejnemu decymetrowi wymiaru (szerokość, wysokość).

Np.: moduł 11 (M11) oznacza zakres wymiarów 10,01 – 11,00 dm



Standard wykonania:

1. Okno jednoramowe POL-SKONE ALU-EFFECT
2. Drewno sosnowe klejone warstwowo
Okładzina aluminiowa na zewnątrz firmy: EFFECTOR
3. Szkło Thermofloat 4x10x Float 4x10x Thermofloat 4 Ar U=0,8W/m²K
4. Okucia obwiedniowe ROTO NT z mikrowentylacją
5. Klamki i osłonki zawiasów (biały lub brąz) w komplecie
6. Malowanie: biały (NCS s0500-N); brąz (NCS s8010-Y90R); kolory opcjonalne - patrz dopłaty
7. Kolor standardowy dla aluminium RAL 9010, RAL 9016 - dodatkowe standardowe kolory - patrz dopłaty
8. Słupek ruchomy w standardzie. (Słupek stały z aluminium - dopłata 238 PLN/mb)
9. W modułach M23, M24, M25 (wysokość) w standardzie zasuwnica centralna w skrzydle biernym.

 Okucia WK2 - dopłata 242 PLN

 Okucia WK2 - dopłata 336 PLN

W przypadku okien z okuciami WK2 zalecamy zastosowanie szyby antywłamaniowej P4/16/4 (44.4 kl.P4A/16/4mm U=1,0 Ar) za dopłatą.

Dopłaty:

Zasuwnica ROTO z rolką antywyważeniową na wkładkę poszerzony ramiak do 97mm klamka dwustronna dzielona* wkładka kl.A	273 zł
--	--------

*klamka aluminiowa, dostępne kolory: biały R 07.1/2; brąz R 05.5

CENNIK DETALICZNY OKIEN POL-SKONE**OKNA DREWNIANE Z OKŁADZINĄ ALUMINIOWĄ NA ZEWNĄTRZ**

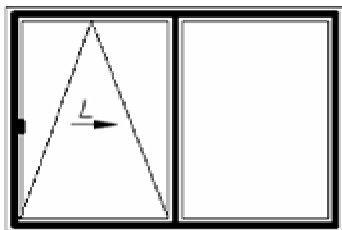
Patio uchylno-przesuwne + stałe w skrzydle.

Ceny netto PLN (stawka VAT 23%) – ważne od 01.07.2011. r.

M	20	21	22	23	24	25	26	27	28	29	30	31	32	33
20	5353	5547	5720	5920	6090	6260	6439	6646	6816	6987	7161	7376	7547	7717
21	5530	5731	5912	6119	6298	6475	6661	6875	7053	7230	7413	7634	7813	7990
22	5713	5920	6108	6323	6509	6693	6886	7108	7293	7479	7671	7899	8084	8269
23	5897	6105	6300	6523	6715	6908	7108	7337	7530	7722	7923	8158	8350	8543
24	6080	6290	6493	6722	6922	7123	7330	7566	7766	7966	8174	8416	8616	8816
25	6264	6475	6685	6922	7129	7336	7552	7795	8002	8209	8424	8675	8882	9089

Nr modułu oznacza zakres odpowiadający kolejnemu decymetrowi wymiaru (szerokość, wysokość).

Np.: moduł 15 (M15) oznacza zakres wymiarów 14,01 – 15,00 dm



Dodatki:

Automat w klamce ROTO 3150Z + 1058 PLN/szt

Standard wykonania:

1. Okno jednoramowe POL-SKONE ALU-EFFECT
2. Drewno sosnowe klejone warstwowo
Okładzina aluminiowa na zewnątrz firmy: EFFECTOR
3. Szkło Thermofloat 4x10x Float 4x10x Thermofloat 4 Ar U=0,8W/m²K
4. Okucia obwiedniowe ROTO PATIO 3130S
5. Klamki i osłonki zawiasów (biały lub brąz) w komplecie
6. Malowanie: biały (NCS s0500-N); brąz (NCS s8010-Y90R); kolory opcjonalne - patrz dopłaty
7. Kolor standardowy dla aluminium RAL 9010, RAL 9016 - dodatkowe standardowe kolory - patrz dopłaty

CENNIK DETALICZNY OKIEN POL-SKONE**OKNA DREWNIANE Z OKŁADZINĄ ALUMINIOWĄ NA ZEWNĄTRZ**

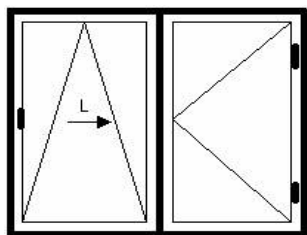
Patio uchylno-przesuwne + rozwiernie.

Geny netto PLN (stawka VAT 23%) – ważne od 01.07.2011. r.

M	20	21	22	23	24	25	26	27	28	29	30	31	32	33
20	5654	5854	6032	6238	6414	6590	6774	6987	7162	7338	7518	7738	7915	8090
21	5845	6052	6237	6450	6634	6817	7009	7228	7412	7594	7782	8009	8193	8376
22	6034	6247	6440	6660	6852	7042	7240	7468	7658	7849	8047	8281	8471	8661
23	6224	6438	6639	6866	7064	7263	7468	7702	7901	8099	8305	8545	8743	8942
24	6414	6629	6837	7073	7278	7484	7697	7938	8143	8349	8562	8810	9016	9221
25	6604	6820	7036	7279	7491	7704	7925	8174	8386	8599	8819	9075	9288	9500

Nr modułu oznacza zakres odpowiadający kolejnemu decymetrowi wymiaru (szerokość, wysokość).

Np.: moduł 15 (M15) oznacza zakres wymiarów 14,01 – 15,00 dm



Standard wykonania:

1. Okno jednoramowe POL-SKONE ALU-EFFECT
2. Drewno sosnowe klejone warstwowo
Okładzina aluminiowa na zewnątrz firmy: EFFECTOR
3. Szkło Thermofloat 4x10x Float 4x10x Thermofloat 4 Ar U=0,8W/m2K
4. Okucia obwiedniowe ROTO PATIO 3130S
5. Klamki i osłonki zawiasów (biały lub brąz) w komplecie
6. Malowanie: biały (NCS s0500-N); brąz (NCS s8010-Y90R); kolory opcjonalne - patrz dopłaty
7. Kolor standardowy dla aluminium RAL 9010, RAL 9016 - dodatkowe standardowe kolory - patrz dopłaty

Dodatki:

Automat w klamce ROTO 3150Z + 1058 PLN/szt

CENNIK DETALICZNY OKIEN POL-SKONE

OKNA DREWNIANE Z OKŁADZINĄ ALUMINIOWĄ NA ZEWNĄTRZ

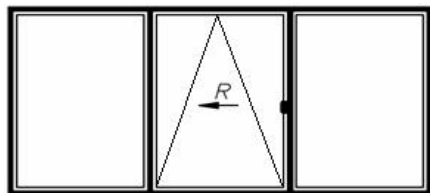
Patio stałe w skrzydle + uchylno-przesuwne + stałe w skrzydle.

Ceny netto PLN (stawka VAT 23%) – ważne od 01.07.2011. r.

M	23	24	25	26	27	28	29	30	31	32	33	34	35	36	37	38	39	40
20	6216	6387	6554	6724	6895	7066	7260	7431	7602	7775	7975	8146	8317	8487	8657	8836	9043	9214
21	6435	6613	6785	6963	7142	7320	7522	7699	7877	8057	8266	8444	8622	8800	8977	9163	9378	9556
22	6654	6840	7017	7203	7388	7579	7787	7972	8158	8345	8560	8745	8931	9117	9301	9495	9716	9902
23	6874	7066	7249	7442	7634	7839	8048	8241	8433	8628	8851	9043	9236	9429	9621	9822	10051	10244
24	7093	7293	7481	7681	7881	8099	8309	8509	8709	8911	9141	9342	9541	9742	9941	10149	10386	10585
25	7312	7519	7713	7920	8127	8359	8570	8778	8985	9195	9432	9639	9846	10054	10261	10477	10721	10928

Nr modułu oznacza zakres odpowiadający kolejnemu decymetrowi wymiaru (szerokość, wysokość).

Np.: moduł 15 (M15) oznacza zakres wymiarów 14,01 – 15,00 dm



Standard wykonania:

1. Okno jednoramowe POL-SKONE ALU-EFFECT
2. Drewno sosnowe klejone warstwowo
Okładzina aluminiowa na zewnątrz firmy: EFFECTOR
3. Szkło Thermofloat 4x10x Float 4x10x Thermofloat 4 Ar U=0,8W/m²K
4. Okucia obwiedniowe ROTO PATIO 3130S
5. Klamki i osłonki zawiasów (biały lub brąz) w komplecie
6. Malowanie: biały (NCS s0500-N); brąz (NCS s8010-Y90R); kolory opcjonalne - patrz dopłaty
7. Kolor standardowy dla aluminium RAL 9010, RAL 9016 - dodatkowe standardowe kolory - patrz dopłaty

Dodatki:

Automat w klamce ROTO 3150Z + 1058 PLN/szt

CENNIK DETALICZNY OKIEN POL-SKONE

OKNA DREWNIANE Z OKŁADZINĄ ALUMINIOWĄ NA ZEWNĄTRZ

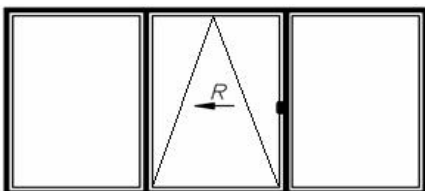
Patio stałe w skrzydle + uchylno-przesuwne + stałe w skrzydle.

Ceny netto PLN (stawka VAT 23%) – ważne od 01.07.2011. r.

M	41	42	43	44	45	46	47	48	49
20	9384	9555	9726	9900	10115	10286	10457	10627	10798
21	9734	9912	10090	10272	10494	10672	10850	11028	11206
22	10088	10272	10458	10651	10879	11065	11249	11435	11620
23	10436	10629	10822	11022	11257	11450	11643	11835	12028
24	10786	10986	11186	11394	11636	11836	12036	12236	12436
25	11135	11342	11550	11765	12015	12222	12430	12637	12844

Nr modułu oznacza zakres odpowiadający kolejnemu decymetrowi wymiaru (szerokość, wysokość).

Np.: moduł 15 (M15) oznacza zakres wymiarów 14,01 – 15,00 dm



Standard wykonania:

1. Okno jednoramowe POL-SKONE ALU-EFFECT
2. Drewno sosnowe klejone warstwowo
Okładzina aluminiowa na zewnątrz firmy: EFFECTOR
3. Szkło Thermofloat 4x10x Float 4x10x Thermofloat 4 Ar U=0,8W/m2K
4. Okucia obwiedniowe ROTO PATIO 3130S
5. Klamki i osłonki zawiasów (biały lub brąz) w komplecie
6. Malowanie: biały (NCS s0500-N); brąz (NCS s8010-Y90R)
7. Kolor standardowy dla aluminium RAL 9010, RAL 9016 - dodatkowe standardowe kolory - patrz dopłaty

Dodatki:

Automat w kłamce ROTO 3150Z + 1058 PLN/szt

CENNIK DETALICZNY OKIEN POL-SKONE**OKNA DREWNIANE Z OKŁADZINĄ ALUMINIOWĄ NA ZEWNĄTRZ**

Patio rozwierne + uchylno-przesuwne + rozwierne.

Ceny netto PLN (stawka VAT 23%) – ważne od 01.07.2011. r.

M	23	24	25	26	27	28	29	30	31	32	33	34	35	36	37	38	39	40
20	6702	6880	7046	7224	7401	7579	7780	7958	8135	8315	8523	8700	8877	9055	9231	9417	9631	9808
21	6937	7122	7291	7476	7674	7859	8068	8252	8437	8624	8839	9024	9209	9393	9577	9770	9991	10176
22	7173	7365	7536	7729	7947	8131	8346	8538	8730	8925	9146	9339	9531	9723	9914	10115	10343	10536
23	7409	7608	7781	7981	8219	8405	8620	8820	9019	9221	9451	9649	9849	10049	10248	10455	10691	10891
24	7645	7851	8026	8233	8491	8678	8894	9101	9308	9517	9754	9961	10167	10374	10581	10796	11039	11245
25	7880	8094	8271	8485	8764	8951	9169	9383	9597	9813	10057	10272	10485	10700	10914	11136	11387	11601

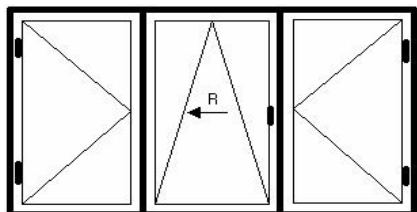
Nr modułu oznacza zakres odpowiadający kolejnemu decymetrowi wymiaru (szerokość, wysokość).

Np.: moduł 15 (M15) oznacza zakres wymiarów 14,01 – 15,00 dm

Standard wykonania:

Dodatki:

Automat w kłameczce ROTO 3150Z + 1058 PLN/szt



1. Okno jednoramowe POL-SKONE ALU-EFFECT
2. Drewno sosnowe klejone warstwowo
Okładzina aluminiowa na zewnątrz firmy: EFFECTOR
3. Szkło Thermofloat 4x10x Float 4x10x Thermofloat 4 Ar U=0,8W/m2K
4. Okucia obwiedniowe ROTO PATIO 3130S
5. Klamki i osłonki zawiasów (biały lub brąz) w komplecie
6. Malowanie: biały (NCS s0500-N); brąz (NCS s8010-Y90R); kolory opcjonalne - patrz dopłaty
7. Kolor standardowy dla aluminium RAL 9010, RAL 9016 - dodatkowe standardowe kolory - patrz dopłaty

CENNIK DETALICZNY OKIEN POL-SKONE

OKNA DREWNIANE Z OKŁADZINĄ ALUMINIOWĄ NA ZEWNĄTRZ

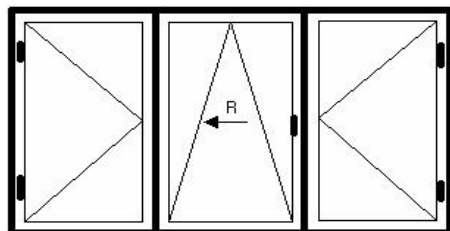
Patio rozwierne + uchylno-przesuwne + rozwierne.

Ceny netto PLN (stawka VAT 23%) – ważne od 01.07.2011. r.

M	41	42	43	44	45	46	47	48	49
20	9985	10163	10340	10522	10744	10921	11099	11276	11453
21	10361	10546	10731	10920	11148	11333	11518	11703	11888
22	10728	10919	11112	11312	11547	11739	11930	12122	12315
23	11090	11289	11489	11696	11938	12138	12337	12536	12736
24	11452	11660	11866	12081	12329	12537	12744	12950	13157
25	11815	12029	12243	12465	12722	12935	13150	13364	13578

Nr modułu oznacza zakres odpowiadający kolejnemu decymetrowi wymiaru (szerokość, wysokość).

Np.: moduł 15 (M15) oznacza zakres wymiarów 14,01 – 15,00 dm



1. Standard wykonania:
2. Okno jednoramowe POL-SKONE ALU-EFFECT
Drewno sosnowe klejone warstwowo
Okładzina aluminiowa na zewnątrz firmy: EFFECTOR
3. Szkło Thermofloat 4x10x Float 4x10x Thermofloat 4 Ar U=0,8W/m2K
4. Okucia obwiedniowe ROTO PATIO 3130S
5. Klamki i osłonki zawiasów (biały lub brąz) w komplecie
6. Malowanie: biały (NCS s0500-N); brąz (NCS s8010-Y90R); kolory opcjonalne - patrz dopłaty
7. Kolor standardowy dla aluminium RAL 9010, RAL 9016 - dodatkowe standardowe kolory - patrz dopłaty

Dodatki:

Automat w klamce ROTO 3150Z + 1058 PLN/szt

**CENNIK DETALICZNY OKIEN POL-SKONE
OKNA DREWNIANE Z OKŁADZINĄ ALUMINIOWĄ NA ZEWNĄTRZ**

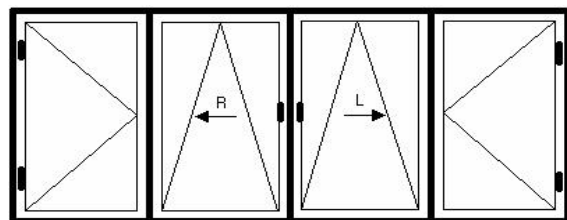
Patio rozwierne + uchylno-przesuwne + uchylno-przesuwne + rozwierne.

Ceny netto PLN (stawka VAT 23%) – ważne od 01.07.2011. r.

M	28	29	30	31	32	33	34	35	36	37	38	39	40	41	42	43	44	45	46	47
20	8289	8465	8641	8816	8992	9168	9351	9526	9702	9878	10101	10278	10453	10628	10809	10984	11221	10837	11556	11732
21	8570	8753	8937	9119	9302	9485	9676	9859	10041	10224	10469	10652	10835	11018	11205	11388	11631	11222	11982	12164
22	8851	9041	9231	9422	9612	9803	10000	10190	10381	10572	10831	11021	11211	11403	11597	11787	12038	11602	12401	12591
23	9131	9329	9526	9724	9922	10120	10325	10523	10720	10918	11193	11383	11580	11779	11980	12178	12436	11974	12813	13011
24	9412	9617	9822	10027	10232	10437	10649	10854	11059	11265	11555	11744	11949	12155	12364	12569	12834	12345	13226	13431
25	9693	9905	10117	10330	10542	10755	10975	11187	11400	11612	11918	12106	12319	12531	12748	12959	13232	12717	13637	13849

Nr modułu oznacza zakres odpowiadający kolejnemu decymetrowi wymiaru (szerokość, wysokość).

Np.: moduł 15 (M15) oznacza zakres wymiarów 14,01 – 15,00 dm



↑ SŁUPEK STAŁY SŁUPEK RUCHOMY SŁUPEK STAŁY

Dodatki:

Automat w klamce ROTO 3150Z + 1058 PLN/szt

Standard wykonania:

1. Okno jednoramowe POL-SKONE ALU-EFFECT
2. Drewno sosnowe klejone warstwowo
Okładzina aluminiowa na zewnątrz firmy: EFFECTOR
3. Szkło Thermofloat 4x10x Float 4x10x Thermofloat 4 Ar U=0,8W/m2K
4. Okucia obwiedniowe ROTO PATIO 3130S
5. Klamki i osłonki zawiasów (biały lub brąz) w komplecie
6. Malowanie: biały (NCS s0500-N); brąz (NCS s8010-Y90R); kolory opcjonalne - patrz dopłaty
7. Kolor standardowy dla aluminium RAL 9010, RAL 9016 - dodatkowe standardowe kolory - patrz dopłaty

CENNIK DETALICZNY OKIEN POL-SKONE**OKNA DREWNIANE Z OKŁADZINĄ ALUMINIOWĄ NA ZEWNĄTRZ**

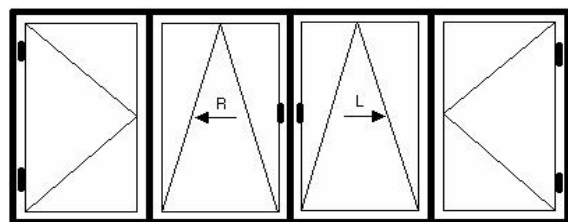
Patio rozwierne + uchylno-przesuwne + uchylno-przesuwne + rozwierne.

Ceny netto PLN (stawka VAT 23%) – ważne od 01.07.2011. r.

	48	49	50	51	52	53	54	55	56	57	58	59	60
20	11923	12098	12291	12466	12714	12890	13066	13241	13417	13593	13776	13952	14216
21	12363	12547	12746	12928	13184	13367	13550	13733	13916	14099	14290	14473	14745
22	12799	12989	13196	13386	13650	13840	14030	14220	14410	14601	14808	14998	15273
23	13226	13424	13639	13836	14106	14304	14502	14699	14897	15094	15309	15507	15789
24	13655	13860	14081	14286	14563	14768	14973	15178	15383	15588	15810	16015	16304
25	14082	14294	14523	14735	15020	15233	15445	15657	15870	16082	16311	16523	16820

Nr modułu oznacza zakres odpowiadający kolejnemu decymetrowi wymiaru (szerokość, wysokość).

Np.: moduł 15 (M15) oznacza zakres wymiarów 14,01 – 15,00 dm



↑ SŁUPEK STAŁY ↑ SŁUPEK RUCHOMY ↑ SŁUPEK STAŁY

Dodatki:

Automat w klamce ROTO 3150Z + 1058 PLN/szt

Standard wykonania:

1. Okno jednoramowe POL-SKONE ALU-EFFECT
2. Drewno sosnowe klejone warstwowo
Okładzina aluminiowa na zewnątrz firmy: EFFECTOR
3. Szkło Thermofloat 4x10x Float 4x10x Thermofloat 4 Ar U=0,8W/m2K
4. Okucia obwiedniowe ROTO PATIO 3130S
5. Klamki i osłonki zawiasów (biały lub brąz) w komplecie
6. Malowanie: biały (NCS s0500-N); brąz (NCS s8010-Y90R)
7. Kolor standardowy dla aluminium RAL 9010, RAL 9016 - dodatkowe standardowe kolory - patrz dopłaty

CENNIK DETALICZNY OKIEN POL-SKONE

OKNA DREWNIANE Z OKŁADZINĄ ALUMINIOWĄ NA ZEWNĄTRZ

Patio składane: schematy 303, 312, 321 i 330.

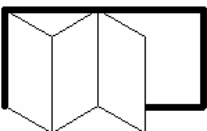
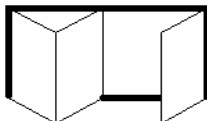
Ceny netto PLN (stawka VAT 23%) – ważne od 01.07.2011. r.

M	16	17	18	19	20	21	22	23	24	25	26	27	28
18	4893	5058	5221	5385	5553	5717	6055	6219	6384	6547	6722	6886	7050
19	5064	5235	5406	5577	5752	5924	6269	6440	6611	6782	6966	7137	7308
20	5271	5449	5628	5806	5989	6168	6521	6700	6878	7056	7246	7425	7603
21	5440	5626	5812	5998	6188	6374	6735	6921	7107	7293	7490	7676	7861
22	5620	5813	6006	6198	6396	6589	6957	7150	7343	7537	7741	7935	8128
23	5789	5990	6190	6391	6595	6795	7171	7372	7572	7773	7985	8186	8386
24	6065	6273	6481	6689	6900	7108	7491	7699	7907	8116	8334	8542	8750
25	6235	6450	6665	6881	7100	7315	7705	7921	8135	8351	8578	8793	9008

Moduły 12-17 (wysokość) możliwe do wykonania na zapytanie w cenie modułu wysokości 18

Nr modułu oznacza zakres odpowiadający kolejnemu decymetrowi wymiaru (szerokość, wysokość).

Np.: moduł 15 (M15) oznacza zakres wymiarów 14,01 – 15,00 dm



Standard wykonania:

1. Okno jednoramowe POL-SKONE ALU-EFFECT
2. Drewno sosnowe klejone warstwowo
Okładzina aluminiowa na zewnątrz firmy: EFFECTOR
3. Szkło Thermofloat 4x10x Float 4x10x Thermofloat 4 Ar U=0,8W/m²K
4. Okucia obwiedniowe ROTO PATIO 6080
5. Klamki i osłonki zawiasów (biały lub brąz) w komplecie
6. Malowanie: biały (NCS s0500-N); brąz (NCS s8010-Y90R); kolory opcjonalne - patrz dopłaty
7. Kolor standardowy dla aluminium RAL 9010, RAL 9016 - dodatkowe standardowe kolory - patrz dopłaty

**CENNIK DETALICZNY OKIEN POL-SKONE
OKNA DREWNIANE Z OKŁADZINĄ ALUMINIOWĄ NA ZEWNĄTRZ**

Patio składane: schematy 413 i 431.

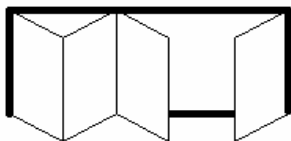
Geny netto PLN (stawka VAT 23%) – ważne od 01.07.2011. r.

M	21	22	23	24	25	26	27	28	29	30	31	32	33	34	35	36	37
18	5955	6294	6458	6622	6786	6953	7117	7281	7563	7727	7891	8173	8337	8512	8676	8840	9004
19	6175	6521	6692	6863	7035	7210	7381	7552	7842	8013	8184	8474	8645	8828	8999	9170	9341
20	6433	6786	6965	7144	7322	7505	7683	7862	8159	8337	8516	8813	8991	9181	9360	9539	9717
21	6653	7014	7200	7386	7572	7761	7947	8133	8438	8624	8810	9114	9300	9497	9683	9869	10055
22	6882	7250	7444	7636	7830	8027	8221	8413	8725	8919	9112	9424	9617	9822	10015	10208	10401
23	7102	7478	7678	7879	8080	8283	8484	8685	9004	9205	9406	9724	9925	10138	10339	10539	10740
24	7429	7812	8019	8227	8435	8647	8855	9063	9430	9637	9845	10172	10380	10600	10807	11015	11224
25	7649	8038	8254	8469	8685	8903	9119	9335	9708	9924	10139	10473	10688	10915	11130	11346	11561

Moduły 12-17 (wysokość) możliwe do wykonania na zapytanie w cenie modułu wysokości 18

Nr modułu oznacza zakres odpowiadający kolejnemu decymetrowi wymiaru (szerokość, wysokość).

Np.: moduł 15 (M15) oznacza zakres wymiarów 14,01 – 15,00 dm



Standard wykonania:

1. Okno jednoramowe POL-SKONE ALU-EFFECT
2. Drewno sosnowe klejone warstwowo
Okładzina aluminiowa na zewnątrz firmy: EFFECTOR
3. Szkło Thermofloat 4x10x Float 4x10x Thermofloat 4 Ar U=0,8W/m2K
4. Okucia obwiedniowe ROTO PATIO 6080
5. Klamki i osłonki zawiasów (biały lub brąz) w komplecie
6. Malowanie: biały (NCS s0500-N); brąz (NCS s8010-Y90R); kolory opcjonalne - patrz dopłaty
7. Kolor standardowy dla aluminium RAL 9010, RAL 9016 - dodatkowe standardowe kolory - patrz dopłaty

CENNIK DETALICZNY OKIEN POL-SKONE**OKNA DREWNIANE Z OKŁADZINĄ ALUMINIOWĄ NA ZEWNĄTRZ**

Patio składane: schematy 505, 514, 541, 550, 532 i 523.

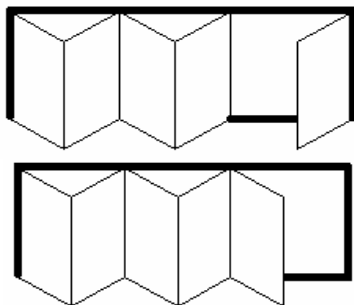
Ceny netto PLN (stawka VAT 23%) – ważne od 01.07.2011. r.

M	26	27	28	29	30	31	32	33	34	35	36	37	38	39	40	41	42	43	44	45	46
18	7134	7289	7445	7719	7874	8029	8304	8464	8620	8775	8930	9085	9691	9846	10001	10156	10480	10651	10807	10962	11117
19	7405	7568	7730	8012	8174	8337	8618	8786	8949	9112	9274	9437	10049	10212	10375	10537	10868	11048	11210	11373	11535
20	7729	7899	8069	8357	8528	8697	8992	9162	9332	9501	9672	9841	10463	10633	10803	10973	11310	11498	11667	11838	12007
21	8000	8178	8354	8650	8828	9005	9307	9484	9662	9839	10016	10193	10822	10999	11177	11354	11698	11893	12070	12248	12425
22	8284	8468	8652	8956	9140	9326	9628	9819	10004	10188	10372	10558	11195	11380	11564	11749	12102	12303	12487	12673	12857
23	8554	8745	8938	9249	9440	9633	9943	10141	10334	10525	10717	10909	11554	11746	11938	12130	12490	12699	12891	13083	13275
24	8940	9139	9338	9696	9896	10095	10413	10618	10817	11017	11216	11415	12110	12311	12510	12709	13076	13292	13492	13691	13890
25	9210	9417	9623	9989	10196	10402	10727	10940	11146	11353	11560	11767	12470	12676	12883	13089	13464	13688	13895	14101	14308

Moduły 12-17 (wysokość) możliwe do wykonania na zapytanie w cenie modułu wysokości 18

Nr modułu oznacza zakres odpowiadający kolejnemu decymetrowi wymiaru (szerokość, wysokość).

Np.: moduł 15 (M15) oznacza zakres wymiarów 14,01 – 15,00 dm



Standard wykonania:

1. Okno jednoramowe POL-SKONE ALU-EFFECT
2. Drewno sosnowe klejone warstwowo
Okładzina aluminiowa na zewnątrz firmy: EFFECTOR
3. Szkło Thermofloat 4x10x Float 4x10x Thermofloat 4 Ar U=0,8W/m2K
4. Okucia obwiedniowe ROTO PATIO 6080
5. Klamki i osłonki zawiasów (biały lub brąz) w komplecie
6. Malowanie: biały (NCS s0500-N); brąz (NCS s8010-Y90R); kolory opcjonalne - patrz dopłaty
7. Kolor standardowy dla aluminium RAL 9010, RAL 9016 - dodatkowe standardowe kolory - patrz dopłaty

CENNIK DETALICZNY OKIEN POL-SKONE**OKNA DREWNIANE Z OKŁADZINĄ ALUMINIOWĄ NA ZEWNĄTRZ**

Patio składane: schematy 651, 615, 633.

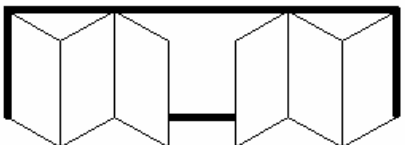
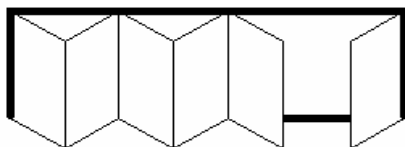
Ceny netto PLN (stawka VAT 23%) – ważne od 01.07.2011. r.

M	30	31	32	33	34	35	36	37	38	39	40	41	42	43	44	45	46
18	8372	8536	8818	8981	9144	9308	9471	9634	10246	10416	10579	10743	11074	11237	11401	11564	11726
19	8687	8857	9146	9323	9494	9665	9835	10005	10626	10797	10967	11137	11476	11646	11817	11988	12158
20	9054	9232	9528	9707	9885	10062	10240	10418	11048	11225	11403	11581	11932	12111	12289	12467	12644
21	9369	9554	9857	10043	10228	10413	10599	10783	11420	11606	11790	11976	12335	12520	12705	12891	13076
22	9695	9888	10199	10392	10584	10777	10970	11162	11808	12006	12199	12391	12751	12944	13136	13329	13521
23	10009	10210	10528	10728	10927	11128	11327	11528	12180	12386	12586	12786	13153	13354	13553	13754	13953
24	10479	10686	11011	11219	11426	11633	11840	12047	12751	12964	13172	13379	13585	13793	14000	14208	14415
25	10793	11007	11340	11555	11769	11983	12199	12413	13123	13345	13559	13773	13988	14202	14417	14632	14846

Moduły 12-17 (wysokość) możliwe do wykonania na zapytanie w cenie modułu wysokości 18

Nr modułu oznacza zakres odpowiadający kolejnemu decymetrowi wymiaru (szerokość, wysokość).

Np.: moduł 15 (M15) oznacza zakres wymiarów 14,01 – 15,00 dm



Standard wykonania:

1. Okno jednoramowe POL-SKONE ALU-EFFECT
2. Drewno sosnowe klejone warstwowo
Okładzina aluminiowa na zewnątrz firmy: EFFECTOR
3. Szkło Thermofloat 4x10x Float 4x10x Thermofloat 4 Ar U=0,8W/m2K
4. Okucia obwiedniowe ROTO PATIO 6080
5. Klamki i osłonki zawiasów (biały lub brąz) w komplecie
6. Malowanie: biały (NCS s0500-N); brąz (NCS s8010-Y90R); kolory opcjonalne - patrz dopłaty
7. Kolor standardowy dla aluminium RAL 9010, RAL 9016 - dodatkowe standardowe kolory - patrz dopłaty

CENNIK DETALICZNY OKIEN POL-SKONE

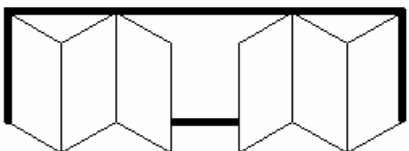
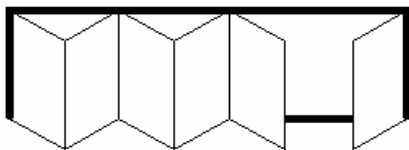
OKNA DREWNIANE Z OKŁADZINĄ ALUMINIOWĄ NA ZEWNĄTRZ

Patio składane: schematy 651, 615, 633.

M	47	48	49	50	51	52	53	54	55
18	12008	12172	12335	12499	12679	13013	13177	13340	13503
19	12447	12618	12789	12960	13147	13488	13659	13830	14001
20	12941	13119	13297	13475	13670	14019	14196	14375	14553
21	13380	13566	13750	13936	14193	14323	14680	14864	15050
22	13833	14025	14218	14410	14716	14813	15176	15369	15561
23	14272	14472	14672	14871	15089	15288	15660	15859	16059
24	14948	15155	15362	15570	15794	16173	16380	16586	16794
25	15387	15602	15816	16030	16263	16648	16862	17077	17291

Nr modułu oznacza zakres odpowiadający kolejnemu decymetrowi wymiaru (szerokość, wysokość).

Np.: moduł 15 (M15) oznacza zakres wymiarów 14,01 – 15,00 dm



Standard wykonania:

1. Okno jednoramowe POL-SKONE ALU-EFFECT
2. Drewno sosnowe klejone warstwowo
Okładzina aluminiowa na zewnątrz firmy: EFFECTOR
3. Szkło Thermofloat 4x10x Float 4x10x Thermofloat 4 Ar U=0,8W/m2K
4. Okucia obwiedniowe ROTO PATIO 6080
5. Klamki i osłonki zawiasów (biały lub brąz) w komplecie
6. Malowanie: biały (NCS s0500-N); brąz (NCS s8010-Y90R); kolory opcjonalne - patrz dopłaty
7. Kolor standardowy dla aluminium RAL 9010, RAL 9016 - dodatkowe standardowe kolory - patrz dopłaty

**CENNIK DETALICZNY OKIEN POL-SKONE
OKNA DREWNIANE Z OKŁADZINĄ ALUMINIOWĄ NA ZEWNĄTRZ**

Patio składane: schematy 707, 716, 761 i 770.

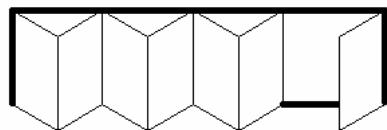
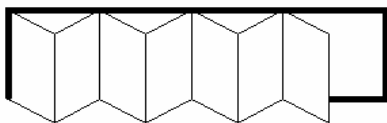
Ceny netto PLN (stawka VAT 23%) – ważne od 01.07.2011. r.

M	35	36	37	38	39	40	41	42	43	44	45	46	47	48	49	50	51	52	53	54	55
18	9486	9643	9800	10406	10564	10720	10878	11202	11360	11516	11681	11838	12114	12271	12428	12585	12742	13070	13227	13384	13541
19	9859	10024	10188	10803	10967	11132	11297	11628	11793	11958	12130	12295	12578	12743	12908	13072	13237	13573	13737	13902	14066
20	10301	10473	10646	11268	11441	11613	11786	12126	12297	12470	12650	12822	13112	13285	13457	13630	13802	14144	14317	14489	14662
21	10674	10854	11034	11665	11845	12025	12204	12552	12732	12912	13099	13279	13578	13757	13936	14116	14296	14647	14827	15006	15186
22	10902	11089	11276	12079	12267	12454	12641	12996	13183	13371	13566	13753	14060	14247	14434	14622	14809	15167	15354	15542	15729
23	11275	11471	11665	12475	12670	12865	13060	13422	13618	13813	14015	14210	14524	14719	14914	15108	15304	15670	15864	16059	16255
24	11973	12176	12378	13078	13280	13483	13685	14055	14258	14460	14503	14705	15235	15437	15639	15842	16044	16418	16620	16823	17025
25	12347	12557	12767	13473	13684	13894	14104	14482	14692	14902	14952	15162	15699	15909	16119	16329	16539	16921	17130	17341	17550

Moduły 12-17 (wysokość) możliwe do wykonania na zapytanie w cenie modułu wysokości 18

Nr modułu oznacza zakres odpowiadający kolejnemu decymetrowi wymiaru (szerokość, wysokość).

Np.: moduł 15 (M15) oznacza zakres wymiarów 14,01 – 15,00 dm



Standard wykonania:

1. Okno jednoramowe POL-SKONE ALU-EFFECT
2. Drewno sosnowe klejone warstwowo
Okładzina aluminiowa na zewnątrz firmy: EFFECTOR
3. Szkło Thermofloat 4x10x Float 4x10x Thermofloat 4 Ar U=0,8W/m²K
4. Okucia obwiedniowe ROTO PATIO 6080
5. Klamki i osłonki zawiasów (biały lub brąz) w komplecie
6. Malowanie: biały (NCS s0500-N); brąz (NCS s8010-Y90R); kolory opcjonalne - patrz dopłaty
7. Kolor standardowy dla aluminium RAL 9010, RAL 9016 - dodatkowe standardowe kolory - patrz dopłaty

DOPLĄTY

Ceny netto PLN (stawka VAT 23%) – ważne od 01.07.2011. r.

WZÓR LICZENIA
 cena bazowa okna
 +
 termo-panel lub słupek stały z aluminium
 +
 dopłata za rodzaj klejunki i aluminium w danym wybarwieniu
 +
 dopłata za okucia dodatkowe

DREWNO	ALUMINIUM	Sosna (mikrowczepy)	Sosna** (lita)	Dąb D1 (kawałkidrewna 15-30 cm)	Dąb D2 (kawałkidrewna 30-80 cm)	Dąb** (klejotka lita)	Meranti
Biały (NCS s0500-N) Braz (NCS s8010-Y90R)	RAL	-	15%	30%	40%	60%	20%
RAL*, NCS do 10 szt.		20%	35%	50%	60%	80%	40%
RAL*, NCS 11 - 20 szt.		15%	30%	45%	55%	75%	35%
RAL*, NCS pow 20 szt.		10%	25%	40%	50%	70%	30%
Lakier transparentny		7%	15%	37%	47%	60%	30%

Termo-panel drewniany w balkonie z okładziną aluminiową, jednostronną, od zewnątrz (tylko klejotka sosnowa, dębowa)	+ 604 zł za sztukę do 1 m2 + 604 zł/m2 powyżej 1 m2
Słupek stały z aluminium	+ 238 PLN/ mb

* prócz kolorów metalicznych na drewnie

** Przy oknach z zewnętrzną warstwą litą, przy boku powyżej 1600 mm może wystąpić pojedyncze łączenie; dwa łączenia przy boku powyżej 2100mm.

OKUCIA DODATKOWE

Nafrezowanie pod nietypowy nawiewnik	konsultacja
Okno stałe w skrzydle (bez okuć)	kalkulacja indywidualna
Niestandardowe klamki (na specjalne zamówienie)	kalkulacja indywidualna
Zastosowanie zasuwnicy centralnej w skrzydle biernym (w standardzie w skrzydle)	+ 68 PLN/szt
Zastosowanie zasuwnicy z klamką w skrzydle biernym	+ 100 PLN/szt
Hamulec sterowany klamką (dla okien i okien balkonowych pow. szer. 802mm)	+ 115 PLN/szt
Hamulec ciemny (dla okien i okien balkonowych pow. szer. 600mm)	+ 21 PLN/szt
Ogranicznik uchylu/rozwarcia grzebieniowy	+ 21 PLN/szt
Srebrne (PCV) osłonki na zawiasy	+ 21 PLN/ kpl
Dopłata do okien kształtowych (dla trójkątów)	+ 30 %
Dopłata do okien kształtowych (dla trójkątów rozwartokątnych oraz wielokątów) DOTYCZY TYLKO FIXÓW	+ 50 % + 42 PLN za jeden kąt (inny niż 90 stopni)
Obustronne nafrezowanie pod klamkę	+ 70 PLN/szt
Nafrezowanie pod wentylację (po uzgodnieniu)	+ 35 PLN/szt
Nafrezowanie 10x10x10 mm po wewnętrznej ościeżnicy (po uzgodnieniu)	+ 35 PLN/szt